



BureTM

Gåbord

GATE

REHAB DEVELOPMENT AB

Bure Standard MANUELL 56-310
Bure S MANUELL 56-300

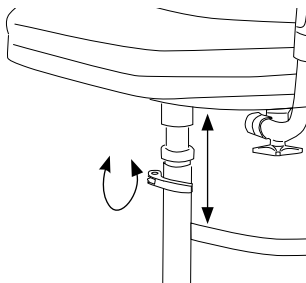
Kära Användare

Gratulerar! Du har införskaffat ett Bure Gåbord. I denna bruksanvisning får du viktiga upplysningar om hur du använder Bure Gåbord samt hur det underhålls.

Vi på GATE Rehab Development önskar dig lycka till med din produkt. Hör gärna av dig till oss om du har några kommentarer, frågor eller synpunkter.
Ring 0371 – 318 00.

Höjning och sänkning av stativ

Justera höjden genom att lossa vreden på båda sidor (2 st). Lyft eller sänk till önskad höjd och lås sedan vreden (2 st).




Justering av handtag

Handtagen justeras till önskad position genom att:
Ratt lossas, handtagen justeras, ratt låses.



Höger- och vänsterjustering av armstödsplattor

För optimalt stöd kan armstödsplattorna justeras i sidled: Ratt lossas, armstödsplattans läge justeras, ratt låses.



Låsning av hjul

Hjulen låses genom att fotbromsen trycks nedåt och aktiveras.



Upplåsning av hjul

Pressa ned den uppstickande delen av bromsen för att lossa bromsen.



Underhåll

Rekommenderas minst 1 gång/år.

Kontrollera att/om	Åtgärd
Allmänt Bordet känns stumt/glappfritt. Bordet inte skramlar vid manövrering. Bordet är plant och alla hjul är i kontakt med underlaget. Bordet ej är smutsigt.	Rengör med ljum såpalösning/ alkolbaserat rengörningsmedel (ej petroleumprodukter)
Armstödsplattor Armstödsplattor är hela och rena. Breddning armstödsplattor fungerar.	Rengör och byt om skador finns. Komplettera ev. låsrattar/brickor.
Handtag Grepp ej är skadade/smutsiga. Handtagsinställning fungerar.	Rengör med ljum såpalösning (ej petroleumprodukter). Byt handtagsgrepp. Komplettera ev. låsrattar/brickor.
Höjdjustering Höjning och sänkning fungerar. Bordet känns stabilt vid maxinställning. Inget glapp finns mellan vertikalt stativ och bottenstativ. Klämmor för höjdjustering låser.	Byt ev. styrhylsa (i stativ) alt. ändpropp (i kromat rör). Skruva åt låsskruvar. Byt klämmor.
Stativdelar Inga mekaniska skador finns. Inga skrapmärken finns. Ändskydd/bottenstaiv sitter på.	Om skador finns - konsultera GATES kundtjänst. Komplettera med bättringsfärg. Komplettera med nya ändskydd.
Hjul/broms Hjul rullar lätt /slibanan ej är skadad. Hjulen är hårt åtdragna i bottenstativ. Blockeringsbroms fungerar på alla hjul. Handbroms fungerar.	Rengör alt. byt hjul (OBS! hjulen låses alltid i bottenstativ med kemisk låsning alt låsmutter. Hjulen är kapslade och vi rekommenderar inte att de demonteras. Byt istället ut hela hjulpaketet. Skruva åt hjulbult - komplettera med låsmutter alt. Kemisk låsning (modellberoende) Byt hjulpaket. Justera broms alt komplettera med nya hjul.


Generella skötselråd

- Torka av gåbord och armstödsplattor vid behov - använd tvålösning/alkoholbaserat ytdesinfektionsmedel.
- Produkten kan rengöras i tvättunnel eller motsvarande. Dock, produkten är ej rostfri vilket gör att rengöring i maskin kan förkorta produktens livslängd.
- Byt ut trasiga delar omedelbart – skall göras av kunnig personal.
- Produkten är endast avsedd för inomhusbruk.

Tekniska specifikationer

Mått anges för bord med 125 mm hjul.

Standard Manuell	S Manuell
Art. Nr. 56-310	Art. Nr. 56-300
Bredd 78 cm	Bredd 66 cm
Max brukarvikt 150 kg	Max brukarvikt 150 kg
Längd 80 cm	Längd 79 cm
Höjd 90-133 cm	Höjd 90-133 cm
Armstöd/Innermått 25-50 cm	Armstöd/Innermått 30-45 cm

 CE-märkt enligt MDD 93/42/EEC.
Testad och godkänd enligt EN-11199-3/2005



WE DO BETTER.

Vill du veta mer?

Kontakta oss på: tel 0371-318 00
Gate Rehab Development AB
Industrigatan 2 | S-330 21 Reftele
info@gaterd.se | www.gaterd.se



GATE COLLECTION