



BureTM

Gåbord

GATE

REHAB DEVELOPMENT AB

Bure Standard EL 56-312
Bure S EL 56-302

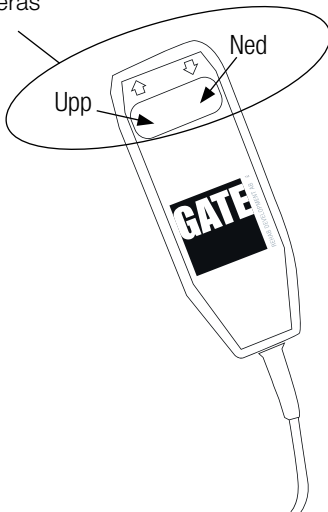
Kära Användare

Gratulerar! Du har införskaffat ett Bure Gåbord. I denna bruksanvisning får du viktiga upplysningar om hur du använder Bure Gåbord samt hur det underhålls.

Vi på GATE Rehab Development önskar dig lycka till med din produkt. Hör gärna av dig till oss om du har några kommentarer, frågor eller synpunkter.
Ring 0371 – 318 00.


Höjning och sänkning av stativ

Önskad höjd justeras med hjälp av fjärrkontrollen
Pil <UPP> resp.
Pil <NED>




Justering av handtag

Handtagen justeras till önskad position genom att:
Ratt lossas,
handtagen justeras,
ratt låses.



Höger- och vänsterjustering av armstödsplattor

För optimalt stöd kan armstödsplattorna justeras i sidled: Ratt lossas, armstödsplattans läge justeras, ratt låses.



Låsning av hjul

Hjulen låses genom att fotbromsen trycks nedåt och aktiveras.

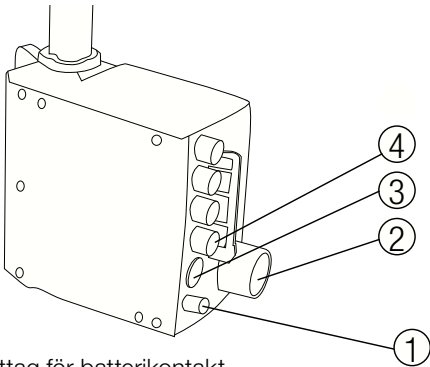


Upplåsning av hjul

Pressa ned den uppstickande delen av bromsen för att lossa bromsen.



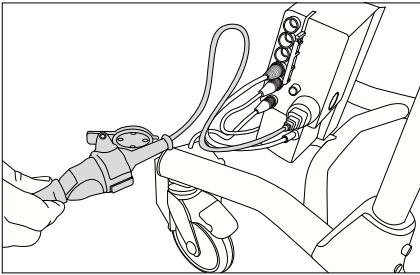
Kopplingschema Styrbox



1. Uttag för batterikontakt.
2. Uttag för stickpropp
(OBS! För att IP-klassning ska gälla så ska stickpropp ALLTID vara ansluten till styrbox).
3. Uttag för fjärrkontroll.
4. Uttag för ställdon - höj/sänk.

OBS! Var noga med att kontakter ansluts till rätt uttag eftersom detta annars kan skada ställdon.

Laddning av batteri



Laddning av batteri ska ske då gåbordet inte används (Batteriet kan aldrig överladdas).
Laddning görs genom att stickpropp ansluts till eluttag.

Innan första användningen så bör batteriet laddas 24 timmar.



Underhåll

Rekommenderas minst 1 gång/år.

| Kontrollera att/om | Åtgärd |
|---|---|
| Allmänt Bordet känns stumt/glappfritt. Bordet inte skramlar vid manövrering. Bordet är plant och alla hjul är i kontakt med underlaget. Bordet ej är smutsigt. | Rengör med ljum såpalösning/ alkolbaserat rengöringsmedel (ej petroleumprodukter) |
| Armstödsplattor Armstödsplattor är hela och rena. Breddning armstödsplattor fungerar. | Rengör och byt om skador finns. Komplettera ev. låsrattar/brickor. |
| Handtag Grepp ej är skadade/smutsiga. Handtagsinställning fungerar. | Rengör med ljum såpalösning (ej petroleumprodukter). Byt handtagsgrepp. Komplettera ev. låsrattar/brickor |
| Batteri Kontrollera att laddkabel är ansluten till styrbox Kontrollera att fjärrkontrollen är ansluten till styrbox Kontrollera att kopplingar är gjorda enligt kopplingschema Kontrollera att batteri, ställdon och styrbox ej sitter/hänger löst. | Komplettera med ny laddkabel, denna ska alltid vara ansluten till styrbox (IP65klassning). Anslut ev. komplettera med ny fjärrkontroll. Se kopplingschema i Teknisk manual. Skruva åt, komplettera ev. med nya skruvförband. |
| Höjjustering Höjning och sänkning fungerar. Bordet känns stabilt vid maxinställning. Inget glapp finns mellan vertikalt stativ och bottenstativ. Klämmor för höjjustering låser. Infästning av elställdon ska vara glappfri. Reglering av höjd med fjärrkontroll fungerar. Elställdonet ska löpa mjukt och med konstant hastighet. | Byt ev. styrhylsa (i stativ) alt. ändpropp (i kromat rör). Skruva åt låsskruvar Byt klämmor Skruva åt resp. infästningsförband, komplettera med skruv/låsmutter. Kontrollera så att batteri/fjärrkontroll/ställdon är rätt kopplad enligt schema. Ladda batteriet. Kontakta kundtjänst. |
| Stativdelar Inga mekaniska skador finns. Inga skrapmärken finns. Ändskydd/bottenstativ sitter på. | Om skador finns - konsultera GATEs kundtjänst. Komplettera med bättringsfärg. Komplettera med nya ändskydd. |
| Hjul/broms Hjul rullar lätt /slibanan ej är skadad Hjulen är hårt åtdragna i bottenstativ. Blockeringsbroms fungerar på alla hjul. Handbroms fungerar. | Rengör alt. byt hjul (OBS! hjulen låses alltid i bottenstativ med kemisk låsning alt låsmutter. Hjulen är kapslade och vi rekommenderar inte att de demonteras. Byt istället ut hela hjulpaketet. Skruva åt hjulbult - komplettera med låsmutter alt. Kemisk låsning (modellberoende) Byt hjulpaket. Justera broms alt komplettera med nya hjul. |

Generella skötselråd

- Torka av gåbord och armstödsplattor vid behov - använd tvålösning/alkoholbaserat ytdesinfektionsmedel.
- Produkten kan rengöras i tvättunnel eller motsvarande då elektronik är IP65-klassad. Dock, produkten är ej rostfri vilket gör att rengöring i maskin kan förkorta produktens livslängd.
- Byt ut trasiga delar omedelbart – skall göras av kunnig personal.
- Produkten är endast avsedd för inomhusbruk.

Tekniska specifikationer

Mått anges för bord med 125 mm hjul.

| Standard EL | S EL |
|--------------------------------------|--------------------------------------|
| Art. Nr. 56-312 | Art. Nr. 56-302 |
| Bredd 78 cm | Bredd 66 cm |
| Max brukarvikt 150 kg | Max brukarvikt 150 kg |
| Längd 80 cm | Längd 79 cm |
| Höjd 91-131 cm | Höjd 91-131 cm |
| Armstöd/Innermått 25-50 cm | Armstöd/Innermått 30-45 cm |



CE-märkt enligt MDD 93/42/EEC.

Testad och godkänd enligt EN-11199-3/2005



Vill du veta mer?

Kontakta oss på: tel 0371-318 00
Gate Rehab Development AB
Industrigatan 2 | S-330 21 Reftetele
info@gaterd.se | www.gaterd.se



DIN PARTNER I VÅRDEN

GATE COLLECTION