



Direct Healthcare  
Services

Delivering the Promise

# Dyna-Form® Static Air HZ

## Bruksanvisning





## Innehåll

<b>1. Produktbeskrivning</b> .....	3
1.1 Symboler .....	3
1.2 Symbolguide .....	3
<b>2. Användning</b> .....	4
2.1 Avsedd användning .....	4
2.2 Använda din madrass .....	4
2.3 Repositionering av patienten .....	4
<b>3. Rengöring och skötsel</b> .....	4
3.1 Vid lättare nedsmutsning .....	4
3.2 Vid svårare nedsmutsning .....	5
3.3 Torkning .....	5
3.4 Inspektion .....	5
<b>4. Underhåll</b> .....	5
4.1 Kontroll .....	5
<b>5. Efter användning</b> .....	5
5.1 Förvaring .....	5
5.2 Transport .....	5
5.3 Återanvändning .....	5
5.4 Avfallshantering .....	5
<b>6. Kvalitet &amp; tester</b> .....	6
<b>7. Tekniska data</b> .....	6



Läs igenom bruksanvisningen innan du använder produkten.

## 1. Produktbeskrivning

Static Air HZ (Heel Zone) har ett överdrag av polyuretan-multi-strech som andas samtidigt som det är vattentätt. Madrassen består av en kombination av förstklassigt CMHR-skum, dvs en flamskyddsbehandlad höglastisk polyeter och en lufthålsstruktur som säkerställer utmärkt tryckavlastning och samtidigt bidrar till ökad patientkomfort och produktlivslängd.

### 1.1 Symboler

#### Varningar

Varningar indikeras i den här manualen med hjälp av symboler. Varningssymbolen kombineras med en rubrik som beskriver graden av fara.

#### **VARNING**

Indikerar en riskfylld situation, som kan resultera i allvarlig skada eller dödsfall om den inte undviks.

#### **OBS!**

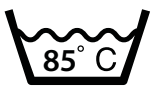
Indikerar en riskfylld situation, som kan resultera i lättare skada, eller skada i mindre omfattning, om den inte undviks.

#### **VIKTIGT**

Indikerar en riskfylld situation, som kan resultera i saksador, om den inte undviks.

### 1.2 Symbolguide

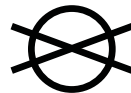
#### Madrassymboler



TVÄTTAS I 85°



TORKTUMLAS



KEMTVÄTTA EJ



SE  
ANVÄNDARMANUAL



DIREKTIVET OM  
MEDICINSKA PRODUKTER  
93/42EEC



ANVÄND EJ  
BLEKMEDEL



STRYK EJ



RÖKNING  
FÖRBJUDEN



MAXIMAL BRUKARVIKT



ANVÄND EJ  
VASSA INSTRUMENT



ANVÄND EJ  
FENOL

## 2. Användning

### 2.1 Avsedd användning

Static Air HZ kan användas förebyggande och vid behandling t o m sårkategori 3.

#### **VARNING**

Val av madrass ska göras av sjukvårdspersonal.

### 2.2 Använda din madrass


#### **OBS!**

Innan madrassen används första gången eller efter förvaring/transport, lägg madrassen plant på sängen i minst 2 timmar. För att aktivera madrassens reaktiva luftflödessystem tryck upprepade gånger på madrassen övre del från sida till sida eller ligg på madrassen och rulla fram och tillbaka 5-10 gånger. Kontrollera att de nedersta cellerna i madrassen är luftfyllda innan madrassen tas i bruk.


Säkerställ före användning att sängen inte har några vassa kanter som kan skada madrassen. Placera madrassen i sängen med Direct Healthcare Services-logotypen uppåt och i huvudändan av sängen. Se till att blixtlåset är stängt och att låset helt täcks av skyddsfliken. Lägg ett tunt bomulls- eller linnelakan löst över madrassen och se till att eventuella veck slätas ut.

Använd inte elektriska filter, fårskinn eller andra material kan minska effekten av madrassens tryckreducerande egenskaper. Använd lakan av bomull eller linne. Var försiktig vid användande av glidbrädor och andra förflyttningshjälpmedel så att inte madrassen skadas. Vänligen rådfråga ansvarig sjukvårdspersonal innan annat överdrag än vanligt bomulls- eller linnelakan används.

Säkerställ att madrassen inte skadas av vassa kanter eller liknande vid användning av medicintekniska hjälpmedel såsom glidbrädor eller annat patientförflyttningshjälpmedel.

 **VARNING** Den sida av madrassen som har tryck ska alltid vara vänd uppåt. Säkerställ att fotändan av madrassen (markerad med en illustration av två fötter på överdraget) är vänd mot sängens fotända och det område där patientens fötter kommer att vila. Säkerställ att avståndet mellan madrassens övre kant och sidoräckets högsta punkt är minst 22 cm.


### 2.3 Repositionering av patienten

 **VIKTIGT** Static Air HZ erbjuder inte bara excellent tryckavlastning, utan bidrar också med ökad patientkomfort och högre produktivslängd. För att undvika tryck som kan leda till vävnadsskador och möjlig sårbildning är det i kombination även väsentligt med lägesändringar av patienten.

## 3. Rengöring och skötsel

Tillvägagångssättet vid rengöring av madrassen avgörs utifrån smutsighetsgraden och patientens känslighet.

### 3.1 Vid lättare nedsmutsning

 **VIKTIGT** Vid lättare nedsmutsning rengör madrassen med varmt vatten och mildt rengöringsmedel (tex. handdiskmedel). Vid behov kan madrassen dock torkas med hypokloritlösning (1,000 ppm). Var noga med att rengöra överdraget med rent vatten och en engångstrasa som inte repar, samt att eftertorka ordentligt. Säkerställ att ventilationen är tillräcklig. Desinfektionsmedel typ. DAX, Virkon, Perform eller liknande kan användas vid behov.

### 3.2 Vid svårare nedsmutsning

**⚠ VIKTIGT** Vid svåra fall av nedsmutsning bör madrassöverdraget först rengöras med rengöringsmedel och vatten och därefter med en lösning med 1 % hypoklorit (10,000 ppm). Skölj väl med rent vatten och en fuktig engångstrasa som inte repar. Säkerställ att ventilationen är tillräcklig.

### 3.3 Torkning

Överdraget går vid behov att tvätta i maskin i 85°C samt torktumlas. Överdraget måste vara helt torrt innan det sätts tillbaka på madrassen.

### 3.4 Inspektion

**⚠ VARNING** Kontrollera överdragets in- och utsida samt dess blytlås regelbundet, för att säkerställa att ingen skada uppkommit. Om det finns tecken på fläckar, smuts eller rivskada bör även skummadrassen kontrolleras.

## 4. Underhåll

### 4.1 Kontroll

**⚠ OBS!** Vi rekommenderar översyn av madrassen mellan varje ny användare och/eller en gång om året.

## 5 Efter användning

### 5.1 Förvaring

**⚠ OBS!** Man bör vara två personer som lyfter/bär madrassen. Madrassen kan komma till skada vid felaktig förvaring. Madrasserna bör inte förvaras på golvet, utan i ett rent och torrt utrymme. Förvara inte madrasserna i närheten av element. Madrasserna bör, om möjligt, förvaras i ett skyddande hölje.

### 5.2 Transport

**⚠ OBS!** Var uppmärksam vid hantering av madrasserna så att överdraget inte utsätts för skada. Man bör vara två personer som lyfter/bär madrassen. Undvik kontakt med vassa föremål, skrovliga ytor och liknande. Släpa inte madrassen.

### 5.3 Återanvändning

**⚠ VIKTIGT** Produkten är lämpad för återkommande användning. Hur många gånger produkten kan användas beror på hur ofta och på vilket sätt produkten används. Rengör produkten grundligt och enligt riktlinjerna före återanvändning.

### 5.4 Återvinning/Kassering

**⚠ VIKTIGT** Madrassen lämnas till återvinningscentral. Sorteras som brännbart avfall. Förbrukad pump lämnas till återvinningscentral. Sorteras som elektronikavfall.

## 6. Kvalitet & tester

### 6.1 Produktens livslängd

Produkten har en beräknad livslängd på 8 år förutsatt att underhåll och och hantering utförs på rekommenderat sätt.

## 7. Tekniska data

<b>Riskkategori</b>	Förebyggande och vid behandling t.o.m. kategori 3.
<b>Brukarvikt</b>	0-254 kg
<b>Garanti</b>	5 år
<b>Mått</b>	Bredd: 80/90/105/120 cm Längd: 200/210 cm Höjd: 15 cm
<b>Produktvikt</b>	10 kg
<b>Brandhärdighet</b>	SS8760001:2010
<b>Färg</b>	Röd
<b>Tål Hypokloritlösning</b>	1,000 ppm utspädd eller 0,1 % (eller enligt lokala riktlinjer för infektionskontroll)



Med över 28 års erfarenhet av att utveckla kliniskt prövade och prisvärda produkter kan du vara säker på att vår kombination av innovativa teknologiska lösningar, utformade i samarbete med ledande medicinska institutioner, uppfyller behoven inom de flesta patientgrupper, inklusive vår allt mer åldrande befolkning.

Våra specialistteam strävar efter att på bästa möjliga sätt bemöta dina behov genom kvalitativ service och support via personlig service från någon av våra medarbetare. Oavsett om du behöver utrusta ett helt sjukhus, eller endast är i behov av enstaka produkter, kan du vara säker på att det vi lovar, det håller vi!



**Direct Healthcare  
Services**

Delivering the Promise

Direct Healthcare Services Ltd  
Unit 6/10 Withey Court, Western Industrial Estate  
Lon-y-Llyn, Caerphilly, CF83 1BF UK  
[www.directhealthcareservices.co.uk](http://www.directhealthcareservices.co.uk)

Även om Direct Healthcare Services Ltd alltid strävar efter att leverera exakta specifikationer, förbehåller vi oss rätten att ändra i specifikationerna utan föravisering. All utrustning och information i denna broschyr ska användas i enighet med läkarutlåtande och korrekta vårdprocedurer. All produkter tillverkas enligt standard:



Återförsäljare:



**WE DO BETTER.**

Vill du veta mer?

Kontakta oss på: tel 0371-318 00  
Gate Rehab Development AB  
Industrigatan 2 | S-333 75 Reftele  
[info@gaterd.se](mailto:info@gaterd.se) | [www.gaterd.se](http://www.gaterd.se)



**GATE COLLECTION**