



# Produktkatalog

Höst 2017/Vår 2018

Gåbord | Hygienstolar



Sverige

# We do better.

På GATE har vi en lång tradition och erfarenhet av produkt- och konceptutveckling. Med ny teknik och passion för design och omvårdnad skapar vi nya lösningar, nya förutsättningar och nya möjligheter för både brukare och vårdare. Helt enkelt en tryggare och bättre vardag.

På GATE strävar vi alltid efter att ligga i framkant vad gäller design och innovation inom hjälpmedel för sjukvården. Gemensamt för våra egenutvecklade produkter är att de alla har det där lilla extra. En detalj, en lösning eller ett material som ingen annan har.

”...våra produkter ska vara din bästa investering”

När vi utvecklar nya produkter vill vi skapa produkter med ett egenvärde, i samtida material och design och med nyskapande och ibland oväntade lösningar. Vår vision är att våra produkter ska vara din bästa investering.

På GATE arbetar personer med lång erfarenhet från hjälpmedelsbranschen och med en gemensam passion: att göra skillnad och skapa livskvalitet och nya möjligheter – för såväl chefer, specialister, vårdare och brukare.

Låt oss berätta för dig varför en GATE-produkt är en bra investering.

## GATE

GATE grundade 2004 och jobbade till en början mestadels med utveckling och försäljning av rollatorer och enklare produkter inom "home care". Över tid har GATE utvecklats till att jobba med innovation och utveckling av egna gåbord och hygienstolar.

GATE har sitt kontor och lager i småländska Reftele och verkar i en region präglad av en tydlig entreprenörsanda och stark innovationskraft. Idag omsätter GATE cirka 25 miljoner kronor och har tio anställda som samtliga strävar att skapa nya möjligheter för en tryggare och bättre vardag för såväl brukare och vårdare.



## Innehållsförteckning

Introduktion.....	2		
Gåbord.....	3	Hygienstolar.....	21
Bure Double 2.0.....	4	EASY™ SoftBack.....	23
Bure Ortho/Space.....	5	EASY™ HighBack.....	24
Bure Standard/Bure S.....	6	Amfibi XL.....	25
Bure Low.....	7	Tillbehör.....	26
Bure XL.....	8		
Tillbehör, gåbord.....	9		
Gåbord med uppresning.....	14		
Bure Rise & Go DB.....	15		
Bure Rise & Go.....	16		
Tillbehör.....	17		

Nya möjligheter för patienten. Nya förutsättningar för dig som hjälper till.

# Bure™

## Gåbord

Gåbordet har en central funktion i vården men har ändå levt ett liv i skymundan. Nu har GATE kastat ut alla gamla lösningar och börjat om från början. Resultatet är Bure Gåbord som är unikt i sin ergonomi.

### Förbättrar allmäntillståndet

Gåbord är förutom en utmärkt hjälp vid förflyttning och uppresning av patienter också ett värdefullt redskap vid rehabilitering. Rehabilitering med gåbord stimulerar och håller igång patienters muskler och tarmar och bidrar sammantaget till att förbättra allmäntillståndet hos sängliggande. Med hjälp av ordentligt stöd blir det enklare för den bensvaga eller orkeslösa patienten att gå och en del kan till och med gå utan stöd av vårdpersonal.

### Bättre arbetsergonomi

Bure Gåbord skapar möjlighet till en mycket bättre arbetsergonomi för dig som vårdar, tränar och arbetar tillsammans med patienter. Den öppna konstruktionen ger till exempel ökat manöverutrymme och gör det lättare att komma åt i samband med uppresning eller påklädning. Sammantaget leder Bure Gåbord till en minskad arbetsbelastning och en investering i personalens hälsa.

### Ökad stabilitet

Bure har anatomiskt utformade armstödsdynor med en lätt lutning som hjälper axlar och armar att slappna av. Gåbordets konstruktion bidrar till att flytta fokus från muskulatur i händer, armar och axlar till större muskelgrupper som ben- och bröstmuskulatur. Stabiliteten förbättras och bordet blir lättare att styra samtidigt som bårullningar dämpas och hållningen blir bättre.

NYA

# Bure Double 2.0

EL

Nya Bure Double är utrustad med dubbel eldrift, dels med eldriven höj- och sänkning och dels med eldriven breddning av bottenstativet. Den nya versionen har en väsentligt lägre höjd över bottenstativet – för bättre åtkomst samt en högre brukarvikt (150kg) jämfört med tidigare version.

## Hållbart

Gåbordet har extra förstärkningsband runt armstödsdynorna för att förhindra att dessa spricker vid påkörning från sidan. Armstöd i PU skum finns som alternativ för ytterligare komfort/hygien.

## Lättåtkomlig handkontroll

Handkontrollen är placerad så att vårdarens och brukarens båda händer enkelt kan nå den.

## Smidig steglös justering

Med eldriven höj- och sänkning blir det smidigt att förinställa gåbordet till rätt höjd. När patienten sedan står på plats kan höjden finjusteras steglöst så att den blir bekväm och ger optimalt stöd för gång.

## Eldriven uppresning

Bure Double är en utmärkt assistent vid uppresning av patienter. Personalens belastning minimeras och därmed också förslitnings-skadorna. En del patienter kan till och med själva resa sig upp med hjälp av gåbordet.

## Extra lämpligt i hemmiljö

Eftersom Bure Double är så flexibelt är det extra lämpligt för hemmiljöer. Med benen i det inre läget blir gåbordet smalt och smidigt att manövrera och kommer igenom de flesta dörröppningar.

## Höjjustering i handtagen

Se tillbehör.

## Ergonomiska handtag

Ergonomiskt utformade handtag som kan justeras steglöst i alla riktningar för bästa individuella anpassning. Viktigt inte minst för strokepatienter som på det här sättet kan nå sin "normala" handställning.

## Stabilt

Gåbordet har anatomiska dynor som avlastar axlar, armar och nacke. Istället flyttas fokus till större muskelgrupper som ben- och bröstmuskulatur. På så vis förbättras stabiliteten och bordet blir lättare att styra.

## Öppen konstruktion

Den öppna konstruktionen ger samma stabilitet men större manöverutrymme. Patienter behöver inte känna sig instängd och det blir lättare för dig som hjälper till vid uppresning eller påklädning.

## Låg höjd

Den låga höjden över golvet minimerar problem med att komma intill brukaren exempelvis vid sängsittande.

## Låsbara hjul

Bure Double har individuellt låsbara hjul som standard på alla fyra hjul.

## Bottenstativ med elbreddning

Elbreddningen gör det enkelt att skjuta gåbordet ända fram till brukaren, oberoende av rullstolsbredd, sängkonstruktion eller stolsbredd. Detta underlättar också för personalen vid uppresning. Med benen i det yttre läget blir gåbordet extra stabilt och kan med fördel användas av brukaren själv. Detta underlättar också för patienter som behöver extra gångutrymme.

## Tål vatten

Alla eldetaljer på Bure Double har kapslingsklass IP 65 och kan därmed användas även i våta utrymmen.

Samtliga Gåbord kan beställas med 75, 100 eller 125mm hjul – anges vid beställning. (Om inget annat anges så avser höjdmått nedan produkter med 125mm hjul). Nedan visas exempel på möjliga artikelkombinationer.

## Tekniska specifikationer

CE CE-märkt enligt MDD 93/42/EEC. | Testad och godkänd enligt EN-11199-3/ 2005

Art. Nr.	Produkt	Bredd	Maxbrukarvikt	Längd	Höjd	Armstöd/Innermått
56-303/75	Bure Double 2.0 EL, 75mm hjul	64-95 cm	150 kg	87 cm	85-125 cm	25-50 cm
56-303	Bure Double 2.0 EL, 125mm hjul	64-95 cm	150 kg	87 cm	90-130 cm	25-50 cm

# Bure Ortho/Space

ORTHO | ORTHO S

SPACE

Ortho är speciellt framtaget för Ortopedavdelningen och situationer som kräver extra ben- och gångutrymme för brukaren. Ortho har en kraftig elmotor för eldriven höjdjustering. Den optimala höjden för gåbordet kan därmed ställas in med patienten på plats och gåbordet kan också användas som upprensingshjälp. Ortho finns också i en smal version, Ortho S (finns enbart i version GAS)- maxbredd på stativ endast 65cm.

Bure Space har förutom Orthos fördelar också ett bottenstativ med extra plats för att komma intill rullstol eller liknande. Bottenstativet har breddats och innermåttet har ökats till 67 cm. Bure Space kan fås med elmanövrerad eller hydraulisk höjdjustering.

## Ergonomiska handtag

Kan justeras steglöst i alla riktningar.

## Lättåtkomlig handkontroll

Placerad så att vårdarens eller brukarens båda händer enkelt kan nå den.

## Tål vatten

Alla eldetaljer på Bure Ortho har kapslingsklass IP 65 och kan därmed användas även i våta utrymmen.

## Eldriven upprensning

Bure Ortho är en utmärkt assistent vid upprensning av brukare.

## Obegränsat gångutrymme framåt

Brukare med kontrakturer samt patienter med helbensgips kan ha ett rakt ben och ändå få bordet nära sig.

## SPACE



## Mer utrymme

Space har ett bottenstativ med innermått på 67cm - mer plats för att komma intill en rullstol.

## Höjdjustering i handtagen

Se tillbehör.

## Låg lägsta höjd

Endast 85 cm (då 75mm hjul används).

## Stabilit

Gåbordet har anatomiska kuddar som avlastar axlar, armar och nacke. Istället flyttas fokus till större muskelgrupper som ben- och bröst-muskulatur. På så vis förbättras stabiliteten och bordet blir lättare att styra.

## Smidig steglös justering

Gör det smidigt att förinställa gåbordet till rätt höjd.

## Broms och riktningsspärning

Placeras så att brukaren själv kan nå den från sin gå-position.

## Öppen konstruktion

Ger samma stabilitet som ett vanligt gåbord men större manöverutrymme.

Samtliga Gåbord kan beställas med 75, 100 eller 125mm hjul – anges vid beställning. (Om inget annat anges så avser höjdmått nedan produkter med 125mm hjul). Nedan visas exempel på möjliga artikelkombinationer.

## Tekniska specifikationer

CE CE-märkt enligt MDD 93/42/EEC. | Testad och godkänd enligt EN-11199-3/ 2005

Art. Nr.	Produkt	Bredd	Maxbrukarvikt	Längd	Höjd	Armstöd
56-317T	Bure Ortho, 125mm hjul	78 cm	150 kg	80 cm	90-130 cm	25-50 cm
56-318	Bure Ortho Gas, 125mm hjul	78 cm	150 kg	80 cm	90-130 cm	25-50 cm
56-318-S	Bure Ortho S Gas, 125mm hjul	65 cm	150 kg	79 cm	90-130 cm	30-45 cm
56-304	Bure Space EI, 125 mm hjul	78 cm	150 kg	79 cm	90-130 cm	25-50 cm
56-307	Bure Space Gas, 125 mm hjul	78 cm	150 kg	79 cm	90-130 cm	25-50 cm

# Bure Standard Bure S

EL | GAS | MANUELL

Bure Standard och Bure S finns i tre utföranden: EL, GAS, och MANUELL. Bure S är en smalare version av Bure Standard och speciellt anpassad för att fungera i trånga utrymmen. Samtliga modeller har en steglös höjdställning av underarmstöden.

## Ergonomiska handtag

Ergonomiskt utformade handtag som kan justeras steglöst i alla riktningar för bästa individuella anpassning. Viktigt inte minst för strokepatienter som på det här sättet kan nå sin "normala" handställning.

## Lättåtkomlig handkontroll

Handkontrollen är placerad så att vårdarens alternativt brukarens båda händer enkelt kan nå den.

## Eldriven uppresning

Bure Standard EL och Bure S är en utmärkt assistent vid uppresning av patient eller brukare. Personalens belastning minskas och därmed också risken för förslitnings-skador. En del patienter kan till och med själva resa sig upp med hjälp av gåbordet.

## Extra lämplig i hemmiljö

Bure S är extra lämplig i trånga miljöer så som hemma eller på vissa vårdboenden. Bure S kommer igenom de allra flesta dörröppningar som är 70 cm och bredare.

## BURE S



## EL

Bure Standard och Bure S EL passar dig som behöver ett gåbord som är utrustat med uppresningshjälp och går att ställa in i höjdlöd när patienten redan står på plats.

## GAS

Bure Standard och Bure S GAS passar dig som vill ha ett kvalitativt gåbord som går att ställa in steglöst och snabbt men inte behöver uppresningshjälp med hjälp av elställdonet.



## MANUELL

Bure Standard och Bure S MANUELL är för dig som behöver ett bra och individuellt anpassningsbart gåbord men inte behöver ställa in det i höjdlöd särskilt ofta och inte är i behov av uppresningshjälp med hjälp av elställdonet.



## Höjdställning i handtagen

Se tillbehör.

## Hållbart

Gåbordet har konstruerats för att hålla länge. Exempelvis finns det ett extra förstärkningsband runt armstödsdynorna för att förhindra att dessa spricker vid påkörning från sidan.

## Stabilt

Gåbordet har anatomiska dynor som avlastar axlar, armar och nacke. Istället flyttas fokus till större muskelgrupper som ben- och bröst-muskulatur. På så vis förbättras stabiliteten och bordet blir lättare att styra.

## Smidig steglös justering

Med eldriven höj och sänkning blir det smidigt att förinställa gåbordet till rätt höjd. När patienten står på plats kan höjden sedan finjusteras steglöst så att den blir bekväm, ger rätt stöd och är optimal för gång.

## Broms och riktningsspärning

Som tillbehör finns det en- eller tvåhandsbroms som placeras så att brukaren själv kan nå den från sin gå-position. Handbromsen verkar på bakhjulen och i bromskittet ingår också riktningsspärrade hjul som underlättar för brukaren att hålla rätt kurs vid gång.

## Öppen konstruktion

Den öppna konstruktionen ger samma stabilitet som ett vanligt gåbord men större manöverutrymme. Patienten behöver inte känna sig instängd och det blir lättare för dig som hjälper till vid uppresning eller påklädning.

## Tål vatten

Alla detaljer på Bure Standard EL och Bure S EL har kapslingsklass IP 65 och kan därmed användas även i våta utrymmen.

Samtliga Gåbord kan beställas med 75, 100 eller 125mm hjul – anges vid beställning. (Om inget annat anges så avser höjdmått nedan produkter med 125mm hjul). Nedan visas exempel på möjliga artikelkombinationer.

## Tekniska specifikationer

CE-märkt enligt MDD 93/42/EEC. | Testad och godkänd enligt EN-11199-3/ 2005

Art. Nr.	Produkt	Bredd	Maxbrukarvikt	Längd	Höjd	Armstöd/Innermått
56-312T	Bure Standard EL	78 cm	150 kg	80 cm	90-130 cm	25-50 cm
56-311	Bure Standard GAS	78 cm	150 kg	80 cm	90-129 cm	25-50 cm
56-310	Bure Standard MANUELL	78 cm	150 kg	80 cm	90-133 cm	25-50 cm
56-302T	Bure S EL	66 cm	150 kg	79 cm	90-130 cm	30-45 cm
56-301	Bure S GAS	66 cm	150 kg	79 cm	90-129 cm	30-45 cm
56-300	Bure S MANUELL	66 cm	150 kg	79 cm	90-133 cm	30-45 cm

# Bure Low

EL | GAS

Bure finns nu också i en lägre modell för korta brukare. Modellen är densamma som Bure Std / S förutom att min/max höjd är betydligt lägre (70-95cm med 75mm hjul). Bure Low finns med två olika bottenstativ Std och S. Båda varianterna kan fås med elektrisk höjdjustering alternativt höjdjustering med gaskolv.

## Ergonomiska handtag

Ergonomiskt utformade handtag som kan justeras steglöst i alla riktningar för bästa individuella anpassning. Viktigt inte minst för strokepatienter som på det här sättet kan nå sin "normala" handställning.

## Lättåtkomlig handkontroll

Handkontrollen är placerad så att vårdarens alternativt brukarens båda händer enkelt kan nå den.

## Eldriven uppresning

Bure Standard EL och Bure S är en utmärkt assistent vid uppresning av patient eller brukare. Personalens belastning minskas och därmed också risken för förslitningsskador. En del patienter kan till och med själva resa sig upp med hjälp av gåbordet.

## Extra lämplig i hemmiljö

Bure S är extra lämplig i trånga miljöer så som hemma eller på vissa vårdboenden. Bure S kommer igenom de allra flesta dörröppningar som är 70 cm och bredare.

## Höjdjustering i handtagen

Se tillbehör.

## Hållbart

Gåbordet har konstruerats för att hålla länge. Exempelvis finns det ett extra förstärkningsband runt armstödsdynorna för att förhindra att dessa spricker vid påkörning från sidan.

## Stabilt

Gåbordet har anatomiska kuddar som avlastar axlar, armar och nacke. Istället flyttas fokus till större muskelgrupper som ben- och bröst-muskulatur. På så vis förbättras stabiliteten och bordet blir lättare att styra.

## Smidig steglös justering

Med eldriven höj och sänkning blir det smidigt att förinställa gåbordet till rätt höjd. När patienten står på plats kan höjden sedan finjusteras steglöst så att den blir bekväm, ger rätt stöd och är optimal för gång.

## Broms och riktningsspärning

Som tillbehör finns det en- eller tvåhandsbroms som placeras så att brukaren själv kan nå den från sin gåposition. Handbromsen verkar på bakhjulen och i bromskittet ingår också riktningsspärrade hjul som underlättar för brukaren att hålla rätt kurs vid gång.

## Öppen konstruktion

Den öppna konstruktionen ger samma stabilitet som ett vanligt gåbord men större manöverutrymme. Patienten behöver inte känna sig instängd och det blir lättare för dig som hjälper till vid uppresning eller påklädning.

## Tål vatten

Alla detaljer på Bure Standard EL och Bure S EL har elsäkerhetsklassning IP 65 och kan därmed användas även i våta utrymmen.



Samtliga Gåbord kan beställas med 75, 100 eller 125mm hjul – anges vid beställning. (Om inget annat anges så avser höjdmått nedan produkter med 125mm hjul). Nedan visas exempel på möjliga artikelkombinationer.

## Tekniska specifikationer

CE-märkt enligt MDD 93/42/EEC. | Testad och godkänd enligt EN-11199-3/ 2005

Art. Nr.	Produkt	Bredd	Max brukarvikt	Längd	Höjd	Armstöd (inermått)
56-321/75	Bure Low El, 75 mm hjul	78 cm	150 kg	80 cm	70-95 cm	25-50 cm
56-321/75-S	Bure Low S, El 75 mm hjul	66 cm	150 kg	79 cm	70-95 cm	30-45 cm
56-322/75	Bure Low Gas, 75 mm hjul	78 cm	150 kg	80 cm	70-95 cm	25-50 cm
56-322/75-S	Bure Low S Gas, 75 mm hjul	66 cm	150 kg	79 cm	70-95 cm	30-45 cm

# Bure XL

EL

Bure XL är framtagen för större och tyngre patienter och har därför extra plats och styrka. Eftersom det vid vård och omvårdnad av tyngre patienter är extra viktigt med kraftfulla hjälpmedel levereras Bure XL alltid med eldrift.

## Ergonomiska handtag

Ergonomiskt utformade handtag som kan justeras steglöst i alla riktningar för bästa individuella anpassning. Viktigt inte minst för strokepatienter som på det här sättet kan nå sin "normala" handställning.

## Lättåtkomlig handkontroll

Handkontrollen är placerad så att vårdarens alternativt brukarens båda händer enkelt kan nå den.

## Eldriven uppresning

Bure XL är en bra hjälp vid uppresning av patient eller brukare och minskar belastningen för personalen. En del patienter kan till och med själva resa sig upp med hjälp av gåbordet.

## Öppen konstruktion

Ger samma stabilitet som ett vanligt gåbord men större manöverutrymme.

## Tål vatten

Alla eldetaljer på Bure XL har kapslingsklass IP 65 och kan därmed användas även i våta utrymmen.

## Sjukhus- och vårdmiljöer

På grund av sin storlek lämpar sig Bure XL bäst i sjukhus- och vårdmiljöer.

## Höjjustering i handtagen

Se tillbehör.

## Hållbart

Gåbordet har konstruerats för att hålla länge. Exempelvis finns det ett extra förstärkningsband runt armstödsdynorna för att förhindra att dessa spricker vid påkörning från sidan.

## Stabil

Gåbordet har anatomiska dynor som avlastar axlar, armar och nacke. Istället flyttas fokus till större muskelgrupper som ben- och bröstmuskulatur. På så vis förbättras stabiliteten och bordet blir lättare att styra.

## Smidig steglös justering

Med eldriven höj och sänkning blir det smidigt att förinställa gåbordet till rätt höjd. När patienten står på plats kan höjden sedan finjusteras steglöst så att den blir bekväm, ger rätt stöd och är optimal för gång.

## Designad för tyngd

Bure XL är framtagen för att ge ett bra stöd åt tyngre patienter på upp till 240 kg. Gåbordet är också breddat för att ge god stabilitet och bra utrymme. Inermåttet är på 44-62 cm. Det extra benutrymmet underlättar speciellt mycket för patienter som behöver extra gångutrymme på grund av exempelvis spasmiska benrörelser.

Samtliga Gåbord kan beställas med 75, 100 eller 125mm hjul – anges vid beställning. (Om inget annat anges så avser höjdmått nedan produkter med 125mm hjul). Nedan visas exempel på möjliga artikelkombinationer.

## Tekniska specifikationer

CE CE-märkt enligt MDD 93/42/EEC. | Testad och godkänd enligt EN-11199-3/ 2005

Art. Nr.	Produkt	Bredd	Maxbrukarvikt	Längd	Höjd	Armstöd/Inermått
56-315	Bure XL EL	88 cm	240 kg	78 cm	91-131 cm	44-62 cm



# Tillbehör

## UTVALDA TILLBEHÖR

### Ny förbättrad ståplatta

Vi har tagit fram en ny ståplatta som ersätter dagens ståplatta i aluminium (gäller ej Bure Ortho, Bure XL). Den nya hängs på gåbordet i framkant och har egna bakhjul för att underlätta manövrering. Den nya ståplattan är enkel att använda samt lättare att hantera och har dessutom lägre vikt och är mindre i omfång.



### Körhandtag för enklare manövrering

För att du som vårdare ska kunna hjälpa din brukare på bästa och smidigaste sätt har vi utvecklat ett nytt körhandtag. Körhandtaget gör det möjligt att på ett enkelt sätt manövrera våra gåbord speciellt när brukaren använder ståplatta. Körhandtaget är enkelt att montera och kan eftermonteras på alla Bure Gåbord (ej Bure XL).



### Underbensstöd

För att ytterligare utöka/ förbättra användningen av våra standardgåbord så finns nu ett underbensstöd som kan användas vid mobilisering/uppresning. Tillbehöret kan användas till samtliga gåbord förutom Rise&Go (DB) och Bure XL.



Pga tipprisk beroende på gåbordsmodell och patient så rekommenderar vi att tillbehöret enbart används i kombination med ståplatta och/eller Trampkör/Tippskydd.

### GATE PLUS

Visste du att GATE nu erbjuder fler funktioner i varje elektriskt gåbord? De nya funktionerna finns inbyggda i handkontrollen/PLUS (tillbehör) och vi kallar dessa nya funktioner för GATE PLUS. Handkontroll/PLUS passar alla gåbord (ej Bure XL) som tillverkats efter 2015-11-25.

Genom att beställa handkontroll/PLUS i samband med order eller i efterhand som tillbehör så får du dessa funktioner:

- Multipla hastigheter – förutom dagens standardhastighet också ett snabbläge (+40% jmf med standardhastigheten).
- Batteriindikator i handkontrollen – för att enklare ha koll på när laddning måste göras.
- Serviceindikator – för att ha koll på när underhåll/service ska göras av ditt gåbord (minst en gång/år).



### "Hygien management" – nya armstödsdynor i PU

Som ett komplement till dagens armstödsdynor i kallsaum lanserar vi nu ett alternativ i formgjutet PU.

Fördelen är främst att de nya dynorna inte har några perforeringar eller kanter som tillåter vatten/ bakterier att tränga in och stanna kvar på ytan efter rengöring/desinficering. På detta sätt blir det enklare att hålla gåbordet rena mellan varje brukare. Våra nya armstödsdynor i PU finns till samtliga gåbord. De nya dynorna kan beställas i samband med nya orders eller som tillbehör för eftermontering. Observera att yttermått med PU dynor ökar med 5cm.



### Styrning av gåbordets rörelse med knappar i handtagen

Vi kan nu erbjuda styrning också genom knappar i handtagen. Vi erbjuder styrning med tryckknapp alternativt vippströmbrytare. Samtliga funktioner kan manövreras på detta sätt och detta tillbehör kan också eftermonteras och vid behov också användas i kombination med ordinarie handkontroll.



### Gåträningssele STD

Många har önskat en funktionell gåträningssele också till våra standardbord.

Vår Gåträningssele fästs på 4 punkter och därigenom fås ett bra stöd vid träning och säkerhet vid ev. fall.

Max brukarvikt = 150 kg.

### Dropphållare med fäste

Skapar goda möjligheter för patienten att röra sig fritt i rummet, på avdelningen eller i hemmet. Levereras tillsammans med fäste.

### Handkontroll

GATE PLUS innebär ett antal extra funktioner såsom multipla hastigheter och service/batteri-indikator i handkontrollen.

### PU-dynor

PU-dynor kan väljas vid order alternativt efterbeställas. Dessa dynor har inga perforeringar eller smutssamlade kanter. Ett bra alternativ för de som ställer höga krav på Hygiene Management. Observera att yttermått med PU-dynor ökar med +5cm.

### Mjukkorg med fäste

Korg med fäste har plats för det allra viktigaste.



### Tramprör

Fungerar som en motvikt och ger extra stabilitet och säkerhet då gåbordet ska användas vid uppresning. Standard på Rise & GO. Kan ej användas på bord med breddningsbart bottenstativ.

### Riktningsspärrat hjul

125 mm  
100 mm  
75 mm

### Hjul med broms

125mm  
100mm  
75mm

### Handbromstillsats, en eller två bromsar

Kompletterar gåbordet med handbroms så att brukaren vid gångträning själv kan bromsa bordets rörelse. Riktningsspärrade hjul ingår för extra säkerhet/hjälp. Enhandsbroms finns både som vänster och höger.

**Då Handbromstillsats är monterad så ökar bottenstativets bredd med +2cm.**



### Styrning av Höj/Sänk samt breddning i handtagen

Vi erbjuder styrning med tryckknapp alternativt vippströmbrytare. Samtliga funktioner kan manövreras på detta sätt och detta tillbehör kan också eftermonteras och vid behov också användas i kombination med ordinarie handkontroll.

### Ställbart sidostöd

Förhindrar att armarna glider av armstödsdynorna. Justeras steglöst längs med gåbordets sida vilket stabiliserar gången ytterligare. Sidostödet finns även i PU-utförande.

### Syrgastubshållare med fäste

Gör att patienten inte längre behöver vara låst vid sängen.

### Underbensstöd

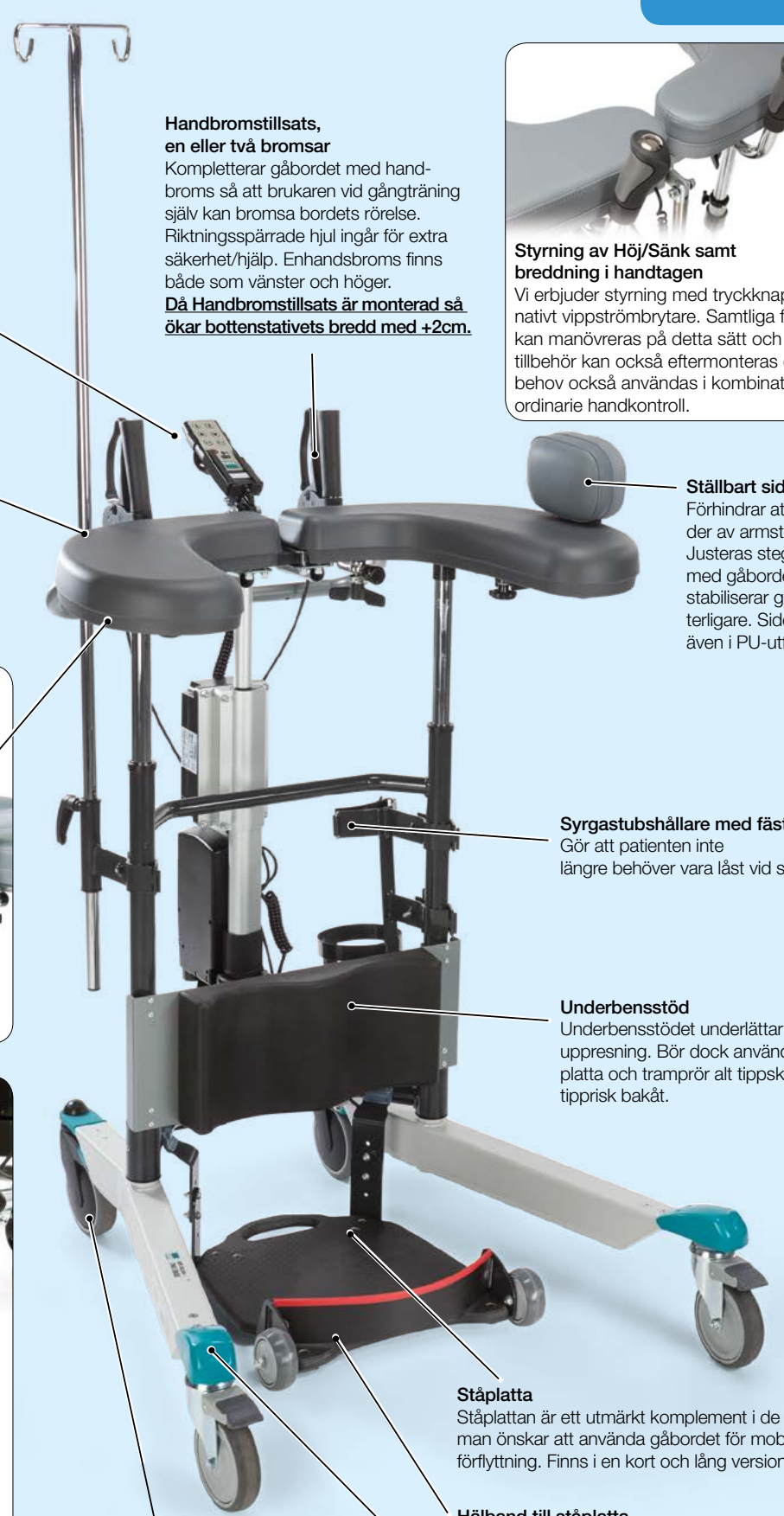
Underbensstödet underlättar mobilisering/uppresning. Bör dock användas med ståplatta och tramprör alt tipskydd pga tipprisk bakåt.

### Ståplatta

Ståplattan är ett utmärkt komplement i de fall då man önskar att använda gåbordet för mobilisering/förflyttning. Finns i en kort och lång version.

### Hälband till ståplatta

### Handbromstillsats



## Tillbehör



Droppstång inkl. fäste



Sidostöd/Sidostöd PU



Ståplatta kort/lång



Ståplatta kort/lång, länkhjul (SW)



Handbromstillsats DB



Handbromstillsats standard



Hjul med broms 75, 100, 125mm



Hjul med riktningsspärr 75, 100, 125mm



Underbensstöd



Mjukkorg



Tubhållare inkl. fäste



Armstödsdynor, PU



Körhandtag



Hälband till ståplatta



Styrning/handtag  
- vippströmbrytare



Styrning/handtag  
- tryckströmbrytare



Tippskydd - bakåt



Tramprör



Gåträningsssele STD

## Du vet väl att...

### TIPS!



Nya Bure DB har en lägre markfrigång än tidigare vilket gör det betydligt enklare att komma in under säng och därigenom komma nära brukaren. Särskilt låg blir Bure DB i kombination med 75mm hjul.



Om du väljer ett gåbord med elektriskt ställbar breddning så väljer du också en ökad flexibilitet. Du kommer nära patienten oavsett bredd på rullstol, stol. Lägg också märke till att ståplattan i de flesta fall också får plats mellan rullstolens främre hjul.



Ståplattan är ett utmärkt tillbehör i de fall man önskar utnyttja gåbordet för mobilisering/uppresning eller förflyttning. Ståplattan är tillräckligt smal för att kunna användas med de flesta rullstolar.

Benämning	Art#	Bure Std/S	Bure Low	Bure Ortho	Bure Space	Bure DB 2.0	Bure XL
Armstödsdynor PU, Std/Low/DB/Ortho/Space/XL	57-361-PAR	X	X	X	X	X	X
Armstödsdynor (Std) Skum, Std/Low/DB/Ortho/Space	56-366-PAR	X	X	X	X	X	X
Droppställning inkl. hållare	56-338	X	X	X	X	X	X
Elmotorsats + batteri inkl batterihylla, Low	56-332T-LOW		X				
Elmotorsats + batteri inkl batterihylla, Std	56-332T	X					
Gaskolvssats inkl. htg, Low	56-330-LOW		X				
Gaskolvssats inkl. htg, Std	56-330	X					
Gåträningssele STD	56-388	X	X	X	X	X	
Hjul							
Hjul med broms 75mm	56-387	X	X	X	X	X	X
Hjul med broms 100mm	56-358	X	X	X	X	X	X
Hjul med broms 125mm	56-361	X	X	X	X	X	X
Hjul med riktningsspår 75mm	57-043	X	X	X	X	X	X
Hjul med riktningsspår 100mm	56-355	X	X	X	X	X	X
Hjul med riktningsspår 125mm	56-359	X	X	X	X	X	X
Hälband/ståplatta	58-328-1	X	X	X	X	X	
Underbensstöd	56-352	X	X	X	X	X	
Körhandtag	57-368	X	X	X	X	X	
Manuell broms							
Manuell broms, 2 hands, Std/Low/Ortho/Space/XL	56-339-1-0	X	X	X	X		X
Manuell broms, 1 hands, Std/Low/Ortho/Space/XL	56-339-1-1	X	X	X	X		X
Manuell broms, 2 hands, DB 2.0	56-339-2-0					X	
Manuell broms, 1 hands, DB 2.0	56-339-2-1					X	
Mjukorg inkl. fäste	56-389	X	X			X	X
PLUS							
Handkontroll PLUS inkl. hållare, Std/Low/Ortho/Space	58-375-1	X	X	X	X		
Handkontroll PLUS inkl. hållare, DB/Rise & Go DB	58-375-2					X	
Sidostöd	56-337	X	X	X	X	X	X
Sidostöd, PU	56-337-PU	X	X	X	X	X	X
Styrning/Handtag							
Knapptillsats FK, Upp/Ned, Normal hastighet, ett htg*	58-387-1	X	X	X	X	X	
Knapptillsats FK, Upp/Ned, Hög hastighet, ett htg*	58-387-2	X	X	X	X	X	
Knapptillsats FK, Breddning, ett htg*	58-387-3					X	
Knapptillsats TK, Upp/Ned, Normal hastighet, två htg*	58-388-1	X	X	X	X	X	
Knapptillsats TK, Upp/Ned Hög hastighet, två htg*	58-388-2	X	X	X	X	X	
Knapptillsats TK, Breddning, två htg*	58-388-3					X	
Y-kabel för knapptillsats - en per Gåbord*	57-022-1	X	X	X	X	X	
Y-kabel för användning av Handkontroll tillsammans med Knapptillsats	57-022-3	X	X	X	X	X	
Ståplattor***							
Ståplatta kort, STD	56-333-STD, 56-333/SW-STD	X	X				
Ståplatta kort, DB	56-333-DB, 56-333/SW-DB					X	
Ståplatta kort, SPACE	56-333-SPACE, 56-333/SW-SPACE				X		
Ståplatta lång, STD	56-383-STD, 56-383/SW-STD	X	X				
Ståplatta lång, DB	56-383-DB, 56-383/SW-DB					X	
Ståplatta lång, SPACE	56-383-SPACE, 56-333/SW-SPACE				X		
Ståplatta XL	56-386						X
Ståplatta Aluminium kort, Ortho	56-392			X			
Ståplatta Aluminium lång, Ortho	56-394			X			
Tipskydd bakåt, Std/Low/Ortho/Space**	57-387	X	X	X	X		
Tramprör, Std/Rise & Go	56-331-1	X	X				
Tubhållare inkl. fäste	56-336	X	X	X	X	X	X

\*Vid eftermontering krävs utrustning för att bora hål i stativ.

\*\*Kan ej monteras med Manuell broms.

\*\*\* /SW är variant med länkhjul.

# Bure<sup>TM</sup>

## Gåbord

- Mänskligare formgivning med följsamma linjer som inte innesluter patienten.
- Konstruktion som ökar stabilitet och kontroll.
- Finns i åtta grundutföranden med stora möjligheter till individuell anpassning.
- En rad funktionella tillbehör fulländar den individuella passformen.
- Formgivning och funktioner som skapar god arbetsergonomi och underlättar det dagliga arbetet.
- Eldriven uppresningshjälp som gör att patienten ofta själv kan delta vid uppresningen.
- Eldriven breddning av bottenstativet skapar större frihet och ger en bättre funktion vid uppresning eller förflyttning.



Nytt unikt  
koncept!

# Bure Rise & Go™

## Gåbord med uppresning

Bure Rise & GO är ett kostnadseffektivt gåbord som förfinats med en patenterad uppresningsfunktion. Tack vare den elektriska uppresningen är Bure Rise & Go ett gånghjälpmedel, ett uppresningshjälpmedel och ett förflyttningshjälpmedel i en och samma produkt.

**Nyhet** – nu finns Rise & Go även med eldriven breddning av bottenstativet. Den flexibla breddningen i kombination med en lägre höjd över bottenstativet ger en ökad flexibilitet oavsett patientsituation på sjukhus eller i hemmet.



### Steg 1

Selen sätts på plats över ryggslut och stuss. Remmarna justeras och underbensstöden ställs in i rätt position.



### Steg 2

Patienten håller händerna på handtagen och den eldrivna uppresningen påbörjas. Med hjälp av den unika selen och gåbordets vertikala lyftriktning följer patienten ett naturligt rörelsemönster.



### Steg 3

Efter uppresningen vinklas underbensstöden bort och patienten kan direkt börja gå med gåbordet som stöd. Alternativt placerar patienten fötterna på en ståplatta och är efter uppresningen redo att förflyttas.

## Unik uppresningshjälp

Bure Rise & Go sparar både tid, plats och pengar. Här får man ett gånghjälpmedel, ett uppresningshjälpmedel och ett förflyttningshjälpmedel i en och samma produkt vilket gör konceptet mycket kostnadseffektivt.

Bure Rise & Go skapar möjlighet till en bättre arbetsergonomi för den som vårdar, tränar och arbetar tillsammans med brukaren. Tack vare den intelligenta uppresningshjälpmedlen skapas en trygg, säker och naturlig uppresning som inte sliter på vårdpersonalens rygg.

Produkten består av ett gåbord med tillhörande sele och fästsättningsremmar. Selen finns i olika storlekar (S, M, L)

och är delad baktill vilket underlättar vid exempelvis toalettbesök.

Vid uppresning utnyttjas elmotorns lyftkraft och infästningen i gåbordet gör att avstånd mellan brukare och gåbord minskar i takt med att gåbordet höjs upp till stående. Sammantaget leder Bure Rise & Go till en minskad arbetsbelastning och är en investering i personalens hälsa och brukarens rehabilitering.

**Nyhet** – nu finns Rise & Go även med eldriven breddning av bottenstativet. Den flexibla breddningen i kombination med en lägre höjd över bottenstativet ger en ökad flexibilitet oavsett patientsituation på sjukhus eller i hemmet.

# Rise & Go DB

EL

## Stabilt

Gåbordet har anatomiska dynor som avlastar axlar, armar och nacke. Istället flyttas fokus till större muskelgrupper som ben- och bröstmuskulatur. På så vis förbättras stabiliteten och bordet blir lättare att styra.

## Smidig steglös justering

Med eldriven höjning och sänkning blir det smidigt att förinställa gåbordet till rätt höjd. När patienten står på plats kan höjden sedan finjusteras steglöst så att den blir bekväm, ger rätt stöd och är optimal för gång.

## Eldriven uppresning

Bure Rise & Go är ett unikt hjälpmedel vid uppresning av patient eller brukare. Personalens belastning minskas och därmed också risken för förslitningsskador.

## Tål vatten

Alla eldetaljer på Bure Rise & Go har kapslingsklass IP 65 och kan därmed användas även i våta utrymmen.

## Låg höjd

Den låga höjden över golvet minimerar problem med att komma intill brukaren exempelvis vid sängsittande.

## Öppen och förstärkt konstruktion

Den öppna konstruktionen ger samma stabilitet men större manöverutrymme. Patienten behöver inte känna sig instängd och det blir lättare för dig som hjälper till vid uppresning eller påklädning. Bure Rise & Go är dessutom förstärkt och förlängd för extra stabilitet vid uppresning.

## Lättåtkomlig handkontroll

Handkontrollen är placerad så att vårdarens alternativt brukarens båda händer enkelt kan nå den.

## Ergonomiska handtag

Ergonomiskt utformade handtag som kan justeras steglöst i alla riktningar för bästa individuella anpassning. Viktigt inte minst för strokepatienter som på det här sättet kan nå sin "normala" handställning.

## Utfällbara armstöd

De anatomiskt utformade armstöden på Bure Rise & Go är utfällbara för att brukaren på ett enkelt sätt ska nå handtagen vid uppresning.

## Hållbart

Gåbordet har konstruerats för att hålla länge. Exempelvis finns det ett extra förstärkningsband rund armstödsdynorna för att förhindra att dess spricker vid påkörning från sidan.

## Unik uppresningssele

Uppresningssele är utformad för att komma så långt ner på stussen som möjligt. Detta ger ett optimalt stöd vilket medför en naturlig uppresningsrörelse.

## Underbensstöd vid uppresning

Bure Rise & Go är utrustad med underbensstöd som bidrar till bättre uppresning. Underbensstöden är reglerbara i höjdlöd och skjuts enkelt undan för större benutrymme.

## Låsbara hjul

Bure Rise & Go har fyra individuellt låsbara hjul som standard.

## Bottenstativ med elbredning

Elbredningen gör det enkelt att skjuta gåbordet ända fram till brukaren, oberoende av rullstolsbredd, sängkonstruktion eller stolsbredd. Detta underlättar också för personalen vid uppresning. Med benen i det yttre läget blir gåbordet extra stabilt och kan med fördel användas av brukaren själv. Detta underlättar också för patienter som behöver extra gångutrymme.

Samtliga Gåbord kan beställas med 75, 100 eller 125mm hjul – anges vid beställning. (Om inget annat anges så avser höjdmått nedan produkter med 125mm hjul). Nedan visas exempel på möjliga artikelkombinationer.

## Tekniska specifikationer

CE Testad och godkänd enligt SS-EN 12182:1999

Art. Nr.		Bredd, yttermått	Max brukarvikt	Längd	Höjd	Armstöd/Innermått
56-309/75	Bure Rise & Go DB med elektrisk benspridning, 75mm	66-106 cm	150 kg	101 cm	90-130 cm	34-67 cm
56-309	Bure Rise & Go DB med elektrisk benspridning	66-106 cm	150 kg	101 cm	95-135 cm	34-67 cm
56-333-DB	Ståplatta kort		150 kg			
56-383-DB	Ståplatta lång		150 kg			
56-384-MULTI-S/M/L/XL	Uppresningssele Multi	-	150 kg	-	-	-
56-388-KIT	Gåträningskit till Uppresningssele Multi	-	150 kg	-	-	-

\* S=95-105cm, M=105-120cm, L=110-140cm, XL=130-160cm

# Rise & Go

EL

## Stabil

Gåbordet har anatomiska dynor som avlastar axlar, armar och nacke. Istället flyttas fokus till större muskelgrupper som ben och bröstmuskulatur. På så vis förbättras stabiliteten och bordet blir lättare att styra.

## Lättåtkomlig handkontroll

Handkontrollen är placerad så att vårdarens alternativt brukarens båda händer enkelt kan nå den.

## Ergonomiska handtag

Ergonomiskt utformade handtag som kan justeras steglöst i alla riktningar för bästa individuella anpassning. Viktigt inte minst för strokepatienter som på det här sättet kan nå sin "normala" handställning.

## Utfällbara armstöd

De anatomiskt utformade armstöden på Bure Rise & Go är utfällbara för att brukaren på ett enkelt sätt ska nå handtagen vid uppresning.

## Hållbart

Gåbordet har konstruerats för att hålla länge. Exempelvis finns det ett extra förstärkningsband rund armstödsdynorna för att förhindra att dess spricker vid påkörning från sidan.

## Smidig steglös justering

Med eldriven höjning och sänkning blir det smidigt att förinställa gåbordet till rätt höjd. När patienten står på plats kan höjden sedan finjusteras steglöst så att den blir bekväm, ger rätt stöd och är optimal för gång.

## Eldriven uppresning

Bure Rise & Go är ett unikt hjälpmedel vid uppresning av patient eller brukare. Personalens belastning minskas och därmed också risken för förslitningsskador.

## Tål vatten

Alla eldetaljer på Bure Rise & Go har kapslingsklass IP 65 och kan därmed användas även i våta utrymmen.

## Tramprör för stabilitet

Som en extra säkerhet har Bure Rise & Go ett tramprör som säkerställer att gåbordet står still vid uppresning.

## Öppen och förstärkt konstruktion

Den öppna konstruktionen ger samma stabilitet men större manöverutrymme. Patienten behöver inte känna sig instängd och det blir lättare för dig som hjälper till vid uppresning eller påklädning. Bure Rise & Go är dessutom förstärkt och förlängd för extra stabilitet vid uppresning.

## Underbensstöd vid uppresning

Bure Rise & Go är utrustad med underbensstöd som bidrar till bättre uppresning. Underbensstöden är reglerbara i höjdlöd och skjuts enkelt undan för större benutrymme.

## Unik uppresningssele

Uppresningssele är utformad för att komma så långt ner på stussen som möjligt. Detta ger ett optimalt stöd vilket medför en naturlig uppresningsrörelse.

## Låsbara hjul

Bure Rise & Go har fyra individuellt låsbara hjul som standard.

## Handbroms och riktningsspärrade hjul

Som tillbehör finns det en- eller tvåhandsbroms som placeras så att brukaren själv kan nå den från sin gåposition. Handbromsen verkar på bakhjulen och riktningsspärrade hjul underlättar för brukaren att hålla rätt kurs vid gång.

Samtliga Gåbord kan beställas med 75, 100 eller 125mm hjul – anges vid beställning. (Om inget annat anges så avser höjdmått nedan produkter med 125mm hjul). Nedan visas exempel på möjliga artikelkombinationer.

## Tekniska specifikationer

CE Testad och godkänd enligt SS-EN 12182:1999

Art. Nr.		Bredd, yttermått	Max brukarvikt	Längd	Höjd	Armstöd/Innermått
56-316	Bure Rise & Go Gåbord	77 cm	150 kg	92 cm	97-137 cm	34-67 cm
56-316/75	Bure Rise & Go Gåbord, 75mm	77 cm	150 kg	92 cm	92-132 cm	34-67 cm
56-333-STD	Ståplatta kort	-	150 kg	-	-	-
56-383-STD	Ståplatta lång	-	150 kg	-	-	-
56-384-MULTI-S/M/L/XL	Uppresningssele Multi	-	150 kg	-	-	-
56-388-KIT	Gåträningskit till Uppresningssele Multi	-	150 kg	-	-	-

\* S=95-105cm, M=105-120cm, L=110-140cm, XL=130-160cm



### Dropphållare med fäste

Skapar goda möjligheter för patienten att röra sig fritt i rummet, på avdelningen eller i hemmet. Levereras tillsammans med fäste.

### Handkontroll

GATE PLUS innebär ett antal extra funktioner såsom multipla hastigheter och service/batteri-indikator i handkontrollen.

### PU-dynor

PU-dynor kan väljas vid order alternativt efterbeställas. Dessa dynor har inga perforeringar eller smuttsamlade kanter. Ett bra alternativ för de som ställer höga krav på Hygiene Management.

### Mjukkorg med fäste

Korg med fäste har plats för det allra viktigaste.



### Tramprör

Fungerar som en motvikt och ger extra stabilitet och säkerhet då gåbordet ska användas vid uppresning. Standard på Rise & GO. Kan ej användas på bord med breddningsbart bottenstativ.

### Riktningsspärrat hjul

125 mm  
100 mm  
75 mm

### Handbromstillsats, en eller två bromsar

Kompletterar gåbordet med handbroms så att brukaren vid gångträning själv kan bromsa bordets rörelse. Riktningsspärrade hjul ingår för extra säkerhet/hjälp. Enhandsbroms finns både som vänster och höger.

**Då Handbromstillsats är monterad så ökar bottenstativets bredd med +2cm.**



### Styrning av höj/sänk samt breddning i handtagen

Vi erbjuder styrning med tryckknapp alternativt vippströmbrytare. Samtliga funktioner kan manövreras på detta sätt och detta tillbehör kan också eftermonteras och vid behov också användas i kombination med ordinarie handkontroll.

### Ställbart sidostöd

Förhindrar att armarna glider av armstödsdynorna. Justeras steglöst längs med gåbordets sida vilket stabiliserar gången ytterligare. Sidostödet finns även i PU-utförande.

### Syrgastubshållare med fäste

Gör att patienten inte längre behöver vara låst vid sängen.

### Underbensstöd

Underbensstödet underlättar mobilisering/uppresning.

### Ståplatta

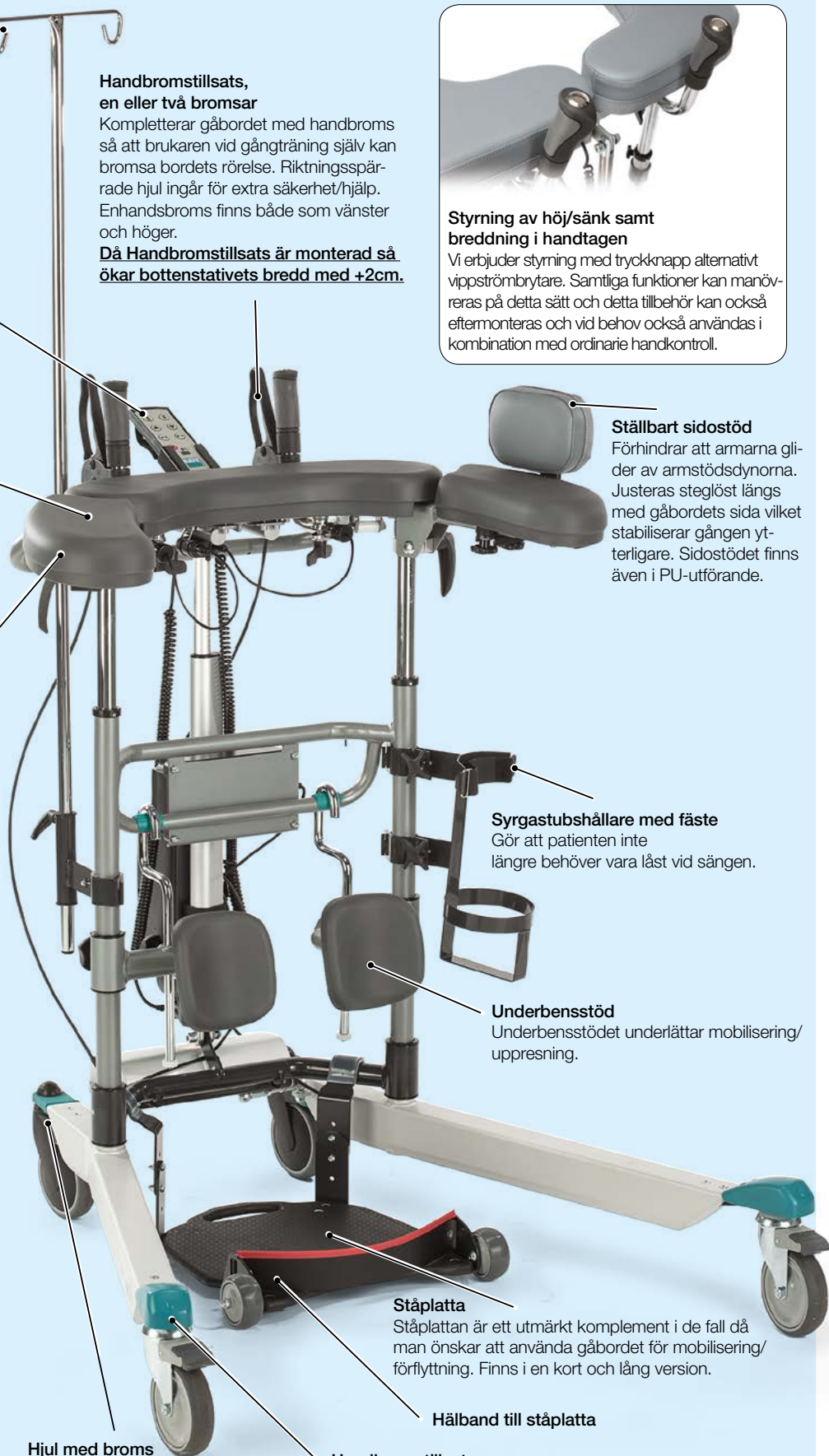
Ståplattan är ett utmärkt komplement i de fall då man önskar att använda gåbordet för mobilisering/förflyttning. Finns i en kort och lång version.

### Hälband till ståplatta

### Handbromstillsats

### Hjul med broms

125mm  
100mm  
75mm



# Tillbehör

## NYHETER



Droppstång inkl. fäste



Sidostöd/Sidostöd PU



Ståplatta kort/lång



Ståplatta kort/lång, länkhjul (SW)



Handbromstillrats DB



Handbromstillrats standard



Hjul med broms 75, 100, 125mm



Hjul med riktningsspärr 75, 100, 125mm



Gåtränings Kit Multi Med Gåträningskit MULTI så gör du din uppresningssele till en gåträningssele



Mjukkor



Tubhållare inkl. fäste




Armstödsdynor/underbensstöd PU



Körhandtag



Hälband/ståplatta



Styrning/handtag - vippströmbrytare



Styrning/handtag - tryckströmbrytare



Tippskydd - bakåt



Tramprör



Handkontroll PLUS

## Du vet väl att...

### TIPS!



Nya Bure Rise & Go DB har en lägre markfri-gång än tidigare vilket gör det betydligt enklare att komma in under säng och därigenom komma nära brukaren. Särskilt låg blir Bure Rise & Go DB i kombination med 75mm hjul.



Om du väljer ett gåbord med elektriskt ställbar breddning så väljer du också en ökad flexibilitet. Du kommer nära patienten oavsett bredd på rullstol, stol. Lägg också märke till att ståplattan i de flesta fall också får plats mellan rullstolens främre hjul.



Ståplattan är ett utmärkt tillbehör i de fall man önskar utnyttja gåbordet för mobilisering/uppresning eller förflyttning. Ståplattan är tillräckligt smal för att kunna användas med de flesta rullstolar.

# Lathund

## TILLBEHÖR

Benämning	Art#	Bure Rise & Go	Bure Rise & Go DB
Armstödsdynor/Knästödsdyna PU, Rise & Go (DB)	57-372	X	X
Droppställning inkl. hållare	56-338	X	X
Gåträningskit Multi, Rise & Go (DB)	56-388-KT	X	X
Hjul			
Hjul med broms 75mm	56-387	X	X
Hjul med broms 100mm	56-358	X	X
Hjul med broms 125mm	56-361	X	X
Hjul med riktningsspår 75mm	57-043	X	X
Hjul med riktningsspår 100mm	56-355	X	X
Hjul med riktningsspår 125mm	56-359	X	X
Hälband/ståplatta	58-328-1	X	X
Körhandtag	57-391	X	X
Manuell broms			
Manuell broms, 2 hands, Rise & Go	56-339-3-0	X	
Manuell broms, 1 hands, Rise & Go	56-339-3-1	X	
Manuell broms, 2 hands, Rise & Go DB	56-339-4-0		X
Manuell broms, 1 hands, Rise & Go DB	56-339-4-1		X
Mjukkgorg inkl. fäste	56-389	X	X
PLUS			
Handkontroll PLUS inkl. hållare, Rise & Go	58-375-1	X	
Handkontroll PLUS inkl. hållare, DB/Rise & Go DB	58-375-2		X
Sidostöd	56-337	X	X
Sidostöd, PU	56-337-PU	X	X
Styrning/Handtag			
Knapptillsats FK, Upp/Ned, Normal hastighet, ett htg*	58-387-1	X	X
Knapptillsats FK, Upp/Ned, Hög hastighet, ett htg*	58-387-2	X	X
Knapptillsats FK, Breddning, ett htg*	58-387-3		X
Knapptillsats TK, Upp/Ned, Normal hastighet, två htg*	58-388-1	X	X
Knapptillsats TK, Upp/Ned Hög hastighet, två htg*	58-388-2	X	X
Knapptillsats TK, Breddning, två htg*	58-388-3		X
Y-kabel för knapptillsats - en per Gäbord*	57-022-1	X	X
Y-kabel för användning av Handkontroll tillsammans med Knapptillsats	57-022-3	X	X
Ståplattor***			
Ståplatta kort, STD	56-333-STD, 56-333/SW-STD	X	
Ståplatta kort, DB	56-333-DB, 56-333/SW-DB		X
Ståplatta lång, STD	56-383-STD, 56-383/SW-STD	X	
Ståplatta lång, DB	56-383-DB, 56-383/SW-DB		X
Tippskydd bakåt, Std/Low/Ortho/Space**	57-387	X	
Tramprör, Std/Rise & Go	56-331-1	X	
Tubhållare inkl. fäste	56-336	X	X
Uppresningssele MULTI med fästband (S, M, L, XL), Rise & Go (DB)	56-384-MULTI-S/ML/XL	X	X

\*Vid eftermontering krävs utrustning för att borra hål i stativ.

\*\*Kan ej monteras med manuell broms.

\*\*\* /SW är variant med länkhjul.

# Bure Rise & Go™

Gåbord med uppresning

- **BURE RISE & GO** är en komplett lösning som sparar både tid, plats och pengar vilket blir mycket kostnadseffektivt
- **TRYGG OCH SÄKER** uppresning och förflyttning innebär en bättre arbetsmiljö för vårdpersonalen
- **DEN UNIKA** uppresningshjälpen ger en naturlig uppresning där patienten själv kan vara aktiv
- **BURE RISE & GO** är en patenterad och skyddad design av GATE Rehab Development AB
- **GÅBORDET KAN** användas med ståplatta vilket underlättar förflyttningar
- **SELEN TVÄTTAS** i 60° och tack vare den delade utformningen är den enkel och smidig att bära även vid t ex toalettbesök
- **BURE RISE & GO** är utrustad med en elektrisk, smidig och steglös höjjustering
- **NYHET** – nu finns Rise & Go även med eldriven breddning av bottenstativet för flexibilitet oavsett brukarmiljö.



Ståplattan kan med fördel användas vid förflyttning!

Se även filmen om Bure Rise & Go!  
[www.gaterd.se](http://www.gaterd.se)



## Gåträningskit/Multi

(Tillbehör)

Gåträningskit/Multi är ett tillbehör som används för ökad säkerhet vid gåträning i produkt Bure Rise & Go. Produktens båda ljumskstroppar och fastsättningskrokar minimerar risker om brukare drabbas av yrsel eller motsvarande.



Hygienstolar



# EASY™

## Hygienstol

Fördelen med GATEs hygienstolar är att de mycket snabbt kan anpassas efter varje individs behov och varje situations krav. Justera sitthöjden med eldriven höjning och sänkning, tippa stolen med tilt-funktionen och skraddarsy den med tillbehören.

### Design efter behov

GATEs nya hygienstol har en unik pelarprofil för smidig och enkel höjjustering av sitshöjden. EASY™ passar därmed de flesta människor oavsett längd och personalen behöver inte lägga tid och kraft på att leta efter en passande hygienstol för varje situation. EASY™ är en av de första hygienstolarna som godkänts enligt den nya ISO 17966:2016.

### En bättre vardag

EASY™ kompromissar aldrig mellan användarens komfort och personalens arbetsergonomi. Båda är lika självklara. Med individuellt anpassad komfort och funktion blir hygienskötseln en betydligt behagligare upplevelse för både patienten och vårdaren. EASY™ är tillverkad i ett korrosionsfritt material och elektroniken tål spolande vatten med tryck (kapslingsklass X5).

### Optimal komfort

I samband med dusch och tvätt blir användaren ofta sittande i stolen länge, vilket kan vara mycket påfrestande. EASY™ har därför tagits fram för att erbjuda en mycket hög komfort. Sittandes i EASY™ kan användaren inta en så normal kroppsställning som möjligt. Hygienstolen får snabbt en personlig passform med hjälp av lättmanövrerade inställningar och alla modeller är höj- och sänkbara. Tiltbarheten bidrar



Easy™ SoftBack Komfort

dessutom till en bättre tryckavlastning för brukaren.

Sits och rygg är anpassade för ett upprätt sittande som inte stänger bäckenet. Den ergonomiska sitsen minimerar trycket mot sittbensknölar, senor och blodkärl och den rundade framkanten bidrar till en komfortabel benställning.

Unikt för EASY™ är de nya teleskoperande pelarna för höj/sänk. Dess form och funktion bidrar till den öppna designen som underlättar användandet.

### Vilken modell matchar dina behov?

Det breda modellurvalet gör det möjligt att bygga upp en effektiv "flotta" av hygienstolar. Eftersom alla modeller passar de flesta användare oavsett längd/vikt kan antalet stolar och stolstyper reduceras för att sedan kompletteras upp med enstaka avancerade modeller för krävande vårdssituationer.

EASY™ finns i 3 varianter - SoftBack med traditionellt ryggband/nackstöd (SoftBack Komfort), SoftBack med PUR band /nackstöd (SoftBack Flexi) eller med en högre, stoppad, vattenavvisande rygg med inbyggt nackstöd (HighBack).

De olika varianterna finns i 2 olika höjdkonfigurationer/sitshöjd - STD (53-91cm), LOW (50cm-81cm) samt 2 olika hjul typer - enkelhjul (125mm)/Std eller dubbelhjul (100mm)/Tillbehör. LOW kan enbart fås med dubbelhjul (100mm).

AmfiBi XL är framtagen för större och tyngre patienter.

# EASY™ SoftBack

KOMFORT | FLEXI

EASY™ är en ny väldesignad hygienstol med en hel del avancerade funktioner. Hygienstolen är designad med teleskoperande pelare - för att skapa så mycket plats och flexibilitet som möjligt för personalen. Stolen är anpassad för användning i dusch- och toalettmiljö både på institution och i hemmet.

EASY™ kan höjas/sänkas samt tiltas framåt/bakåt även då brukaren sitter i stolen. Dess funktioner och flexibilitet gör EASY™ till ett oöverträffat hjälpmedel för personalen samtidigt som det ger en hög komfort för brukaren (exempelvis ger tiltbarheten en bättre tryckavlastning för brukaren).

EASY™ kan fås med vår nya, mjuka Komfortsits - med öppning bakåt för ett mer naturligt/hygieniskt arbetssätt. EASY™ Softback finns i två varianter - med traditionell komfortrygg eller med rygg av PUR band.



Easy™ SoftBack Flexi

## Ställbart ryggband

Det mjuka och bekväma ryggbandet motverkar tryck på hudnära bendelar. Bandet justeras enkelt för optimalt stöd och sittdjup. Går att tvätta i maskin.

## Personlig passform

EASY™ har nackstöd som kan ställas in i höjd-, djup- och sidled för skönt stöd och personlig passform.

## Integrerad sits med öppning bakåt (Tillbehör)

Sitsen har en ergonomisk design och elastisk konstruktion för bästa möjliga komfort för brukaren medan öppningen bakåt ger ett naturligare och mer hygieniskt arbetssätt för vårdaren. Leveransutförande standard är plastsits/grön.

## Plast eller metall

Till EASY™ finns gejder och plastbäcken som tillbehör. Observera att gejder finns i olika utföranden för att passa plast- eller metallbäcken. *Se tillbehör*

## Svängbara och avtagbara

Fotstöden är svängbara och avtagbara och som standard finns det även hälband som förhindrar att patientens fot halkar av fotstöden vid tiltning.

## Justerbar sitthöjd

Med en sitthöjd från 53 cm ända upp till 93 cm som justeras steglöst och passar de allra flesta patienter och ger personalen minimal arbetsbelastning.

## Hjul med riktningsspärr

Höger framhjul har en riktningsspärr för enklare manövrering av stol. Bild visar dubbelhjul (tillbehör).

Easy™ SoftBack Komfort

## Låsbara hjul

Alla hjul förutom det riktningsspärrade är låsbara. Bild visar dubbelhjul (tillbehör).

## Ryggband/Flexi

Vår nya rygg /Flexi består av 3 separata band i PUR som tack vare sin design anpassar sig individuellt efter brukarens rygg. Banden är fast monterade och enkla att rengöra/torka av.

## Låsbara armstöd

Armstöden är upp- och nedfällbara samt låsbara i nedersta läge. Detta som en säkerhet då stolen tiltas.

## Tilt-funktion

EASY™ kan tiltas från ca 5 grader framåt till 30 grader bakåt. Det innebär att den är smidig både vid i- och urstigning såväl som vid hygienvtätt. Tiltningen skapar också en bättre arbetsmiljö med lägre belastning för personalen.



## Smidig reglering

Eljusteringen upp och ner samt tiltning sköts med en trådbunden kontroll och har hög IP-klassning (IP65).

## Pelare

De teleskoperande pelarna i aluminium har en öppen design som gör att vatten/smuts enkelt rinner igenom.

Nedan visas exempel på möjliga artikelkombinationer.

## Tekniska specifikationer

CE-märkt enligt MDD 93/42/EEC.

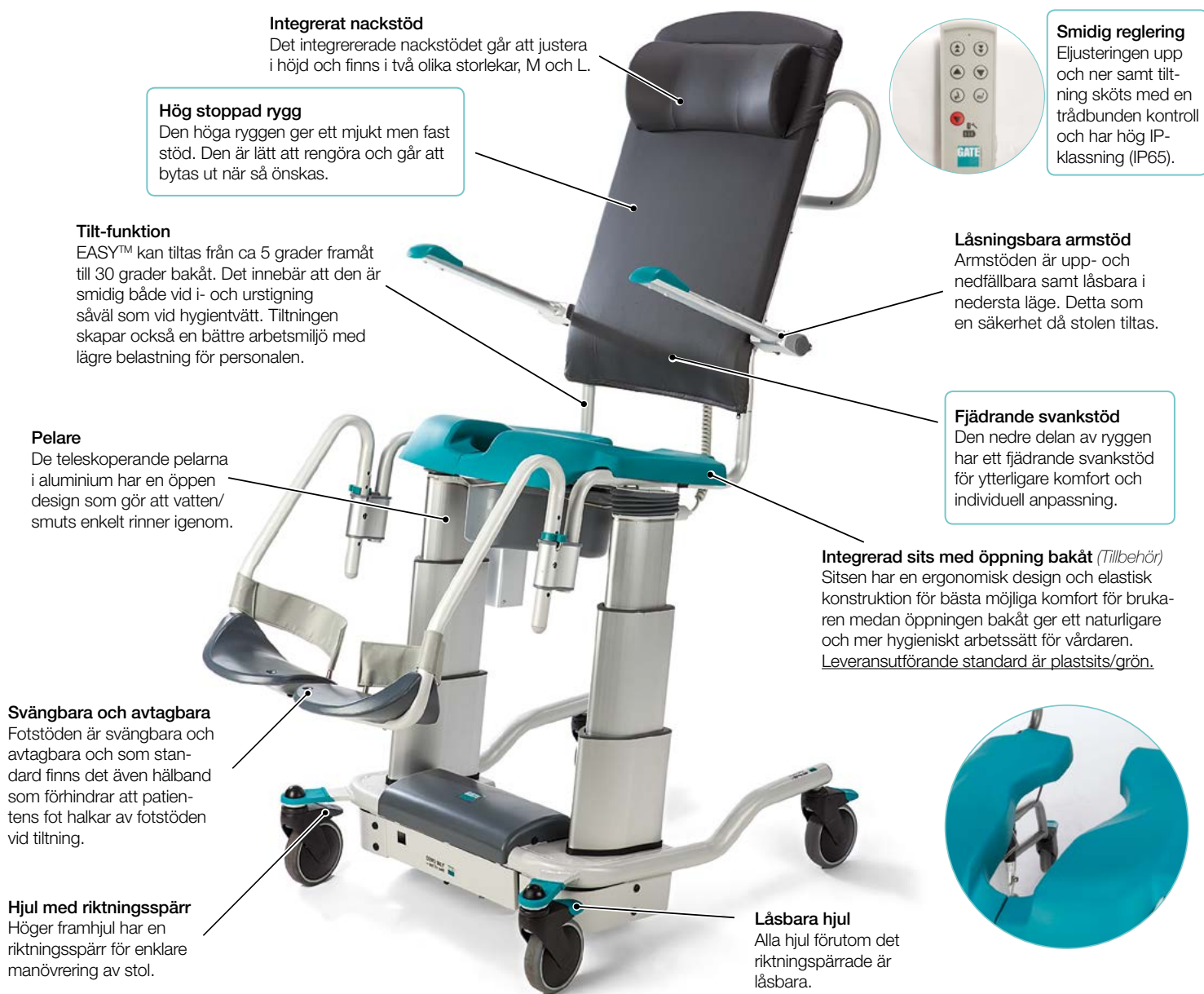
Art. Nr.	Produkt	Bredd, yttermått	Maxbrukarvikt	Sitthöjd	Bredd, mellan armstöd	Sittdjup
56-270	EASY™ SoftBack Komfort	65 cm	150 kg	53-93 cm	49 cm	45 cm
56-270/LOW	EASY™ SoftBack Komfort Low	68 cm	150 kg	50-81 cm	49 cm	45 cm
56-272	EASY™ Softback Flexi	65 cm	150 kg	53-93 cm	49 cm	45 cm

# EASY™ HighBack

EASY™ med hög rygg (HB) är en vidareutveckling av det traditionella konceptet med ryggband/nackstöd som funnits sedan tidigare. Denna hygienstol är utrustad med en hög, stoppad/vattenavvisande rygg med tillhörande nackstöd (finns i två varianter). Den höga ryggen ger ett mjukt men fast stöd och den nedre delen är utrustad med ett fjädrande svankstöd för ytterligare komfort.

EASY™ HB är designad med teleskoperande pelare för att skapa så mycket utrymme och /flexibilitet som möjligt för personalen när de utför sitt arbete.

EASY™ kan fås med vår nya, mjuka Komfortsits - med öppning bakåt för ett mer naturligt/hygieniskt arbetssätt.



### Integrerat nackstöd

Det integrerade nackstödet går att justera i höjd och finns i två olika storlekar, M och L.

### Hög stoppad rygg

Den höga ryggen ger ett mjukt men fast stöd. Den är lätt att rengöra och går att bytas ut när så önskas.

### Tilt-funktion

EASY™ kan tiltas från ca 5 grader framåt till 30 grader bakåt. Det innebär att den är smidig både vid i- och urstigning såväl som vid hygienvätt. Tiltningen skapar också en bättre arbetsmiljö med lägre belastning för personalen.

### Pelare

De teleskoperande pelarna i aluminium har en öppen design som gör att vatten/smuts enkelt rinner igenom.

### Svängbara och avtagbara

Fotstöden är svängbara och avtagbara och som standard finns det även hällband som förhindrar att patientens fot halkar av fotstöden vid tiltning.

### Hjul med riktningsspär

Höger framhjul har en riktningsspär för enklare manövrering av stol.

### Smidig reglering

Eljusteringen upp och ner samt tiltning sköts med en trådbunden kontroll och har hög IP-klassning (IP65).

### Låsningsbara armstöd

Armstöden är upp- och nedfällbara samt låsbara i nedersta läge. Detta som en säkerhet då stolen tiltas.

### Fjädrande svankstöd

Den nedre delen av ryggen har ett fjädrande svankstöd för ytterligare komfort och individuell anpassning.

### Integrerad sits med öppning bakåt (Tillbehör)

Sitsen har en ergonomisk design och elastisk konstruktion för bästa möjliga komfort för brukaren medan öppningen bakåt ger ett naturligare och mer hygieniskt arbetssätt för vårdaren. Leveransutförande standard är plastsits/grön.

### Låsbara hjul

Alla hjul förutom det riktningsspärrade är låsbara.

Nedan visas exempel på möjliga artikelkombinationer.

## Tekniska specifikationer

CE CE-märkt enligt MDD 93/42/EEC.

Art. Nr.	Produkt	Bredd, ytermått	Maxbrukarvikt	Sitthöjd	Bredd, mellan armstöd	Sittdjup
56-271	EASY™ HB	65 cm	150 kg	53-93 cm	49 cm	45 cm
56-271/LOW	EASY™ HB Low	68 cm	150 kg	50-81 cm	49 cm	45 cm



# Amfibi XL

Amfibi XL är framtagen för större och tyngre patienter och har därför extra plats och styrka samt elmanövrerad höjning och sänkning. Den maximala brukarvikten ligger på hela 250 kg.

**Klarar  
250 kg!**

## Gott om plats

Den maximala brukarvikten för Amfibi XL ligger på 250 kg och sittdjupet är större än standard. Hygienstolen är också breddad till 64 cm mellan armstöden för att ge extra mycket utrymme och god stabilitet.

## Tåligt material

Tillverkad i korrosionsfritt material.

## Låsingsbara armstöd

Amfibi XL har armstöd som är upp- och nedfällbara samt låsingsbara vilket gör det enklare för patienten att själv assistera vid överflyttning.

## Smidig reglering

Eljusteringen upp och ner sköts med en trådbunden kontroll och har hög säkerhetsklassning, IP-klassning (IP66).

## Integrerad mjuk sits

Amfibi XLs sits och rygg är anpassade för ett upprätt sittande som inte stänger bäckenet. Den ergonomiskt mjuka sitsen (PU) är standard och integrerad i stolen. Den minimerar trycket mot sittbensknölar, senor och blodkärl och är utformad för att passa både kvinnor och män.

## Ställbart ryggband

Ställbart ryggband  
Det mjuka och bekväma ryggbandet motverkar tryck på hudnära bendelar. Bandet justeras enkelt för optimalt stöd och sittdjup. Går att tvätta i maskin.

## Lätt att rengöra

Sitsen är lätt att ta av och rengöra och den rundade framkanten bidrar till en komfortabel benställning.

## Riktningsspärrat hjul/ Låsbara hjul

För en mer säker körning av stolen så är ett av hjulen (höger bak) utrustad med riktningsspärr. Övriga hjul är låsbara.

## Svängbara och avtagbara

Fotstöden är avtagbara, svängbara och uppfällbara.

## Eldriven höjjustering

Amfibi XL har en unik pelarprofil för smidig och enkel höjjustering av sitthöjden. Stolen kan höjas upp till 81 centimeter från det lägsta läget och på så sätt skapa en minimal arbetsbelastning för personalen.

Gejder och uppsamlingskärl finns som tillbehör

Nedan visas exempel på möjliga artikelkombinationer.

## Tekniska specifikationer

CE CE-märkt enligt MDD 93/42/EEC.

Art. Nr.	Produkt	Bredd, yttermått	Maxbrukarvikt	Sitthöjd	Bredd, mellan armstöd	Sittdjup
56-204	Amfibi XL	79 cm	250 kg	55-81 cm	67 cm	49 cm

## Tillbehör

### Ställbart komfortryggband

Tillverkat i ett hygieniskt material - känns mjukt och komfortabelt. Rengörs enkelt och blir aldrig vått.

### Barriär

För tryggare sittande. Förhindrar att patienten glider ur stolen.

### Sidostöd

För bekvämt sittande. Ger mjukt stöd åt mindre personer.

### Amputationsstöd/vadstöd

Kan justeras i längd och vinkel.

### Fotstöd till vinkelställbara benstöd

Används i kombination med amputations- eller vadstöd

### Breddningssats

Breddar armstöden med 5 cm/par dvs 2,5cm per sida. För patienter som kräver extra stort utrymme.

### Midjebälte/ Lärbälte

### Gejder

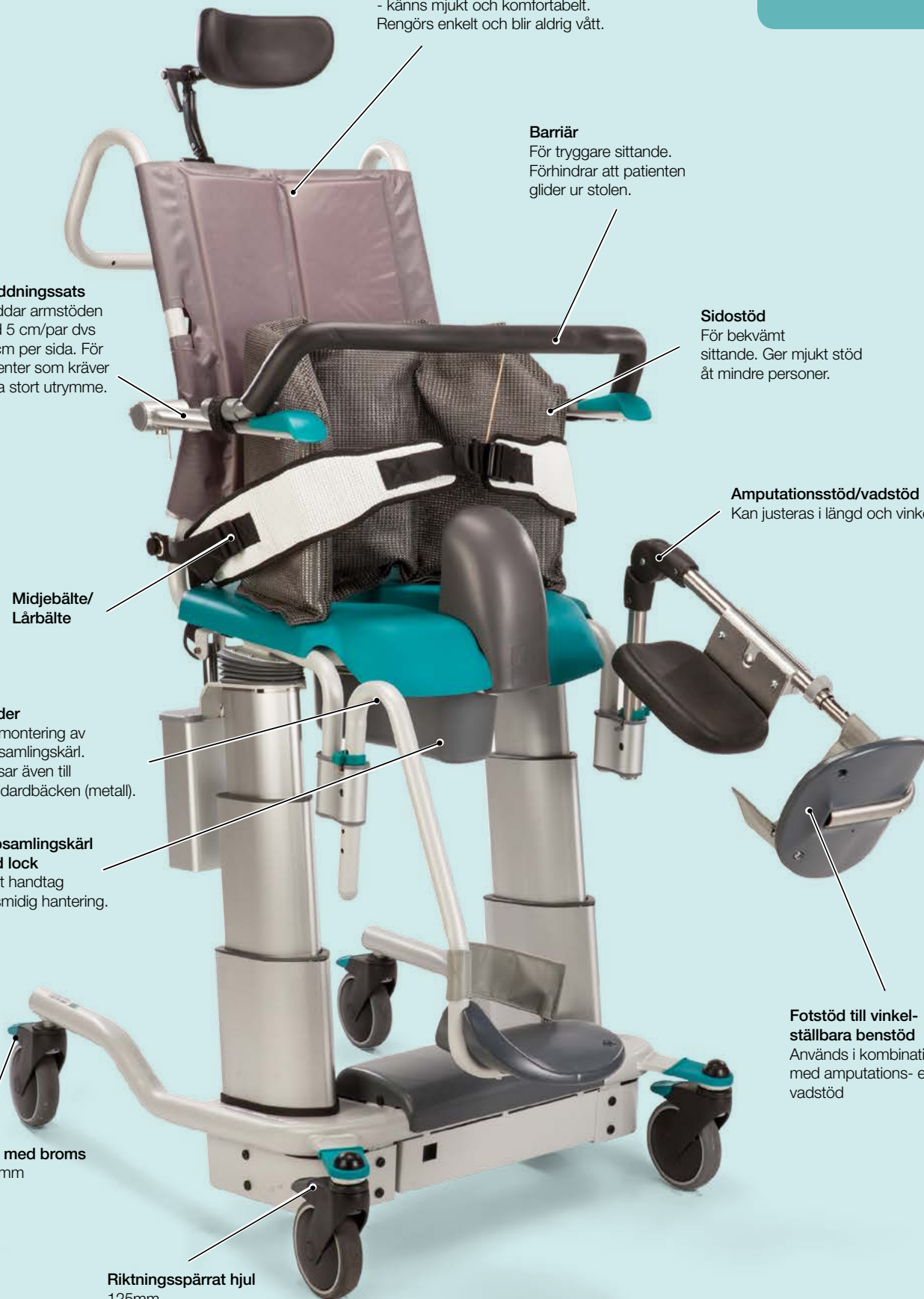
För montering av uppsamlingskär. Passar även till standardbäcken (metall).

### Uppsamlingskär med lock

Stort handtag för smidig hantering.

### Hjul med broms 125mm

### Riktningsspärrat hjul 125mm





Amputationsstöd/Vadstöd, EASY



Armstödslåsning



Barriär



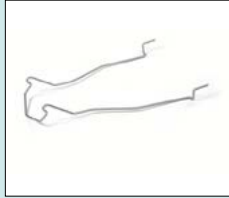
Breddningssats (+5cm)



Ryggband Flexi



Hälband



Gejder - för plast eller metallbäcken



Hjul med broms/riktningsspår 100mm eller 125mm



Vadband extra stöd åt underben



Komfortryggband



Midjebälte/Lärbälte



Plugg för mjuksits - ger tillsammans med 56-206 en duschsits



Sidostöd



Stänkskydd



Uppsamlingskärl med lock/nyckelhål



Sits, plast/grön med hygienurtag, 56-233



Sits, mjuk PU, Svart, hygienurtag



Sits, mjuk svart hel



Sits, komfort med öppning bakåt



Sits, dusch

**Benämning**

Amputationstöd Höger, XL  
Amputationstöd Vänster, XL  
Amputationsstöd/Vadstöd Höger, EASY  
Amputationsstöd/Vadstöd Vänster EASY  
Armstödslåsning

**Art#**

56-228-R  
56-228-L  
56-259-R  
56-259-L  
57-288-2

**EASY™ SB**

X  
X  
X  
X

**EASY™ HB**

X  
X  
X

**AmfiBi XL**

X  
X  
X  
X

**Barriär EASY**

**Barriär XL**

**Breddningssats (+5cm) EASY SB**

**Breddningssats (+5cm) EASY HB**

56-212-EASY

56-212-XL

56-221-EASYSB

56-221-EASYHB

X

X

X

X

X

**Fotstöd till Amp/Vadstöd EASY (vänster/höger)**

**Fotstöd EASY, vänster/höger**

**Fotstöd till vinkelställbara benstöd**

56-260-L/56-260-R

56-261-L/-R

56-257-L/-R

X

X

X

X

X

**Gejder - för plast eller metallbäcken**

56-218

X

X

X

**Hjul med totalbroms 125mm**

**Hjul med riktningsspår 125mm**

**Hjul/dubbel med totalbroms 100mm**

**Hjul/dubbel med riktningsspår 100mm**

**Hälband AmfiBi**

**Hälband EASY™**

56-361

56-359

56-238

56-239

56-220

56-220-EASY

X

X

X

X

X

X

X

X

X

X

X

X

**Midjebälte/Lärbälte**

56-217

X

X

X

**Plugg för mjuksits - ger tillsammans med 56-206 en duschsits**

56-232

X

X

**Ryggband, komfort EASY™ SB**

**Ryggband, komfort AmfiBi XL**

**Ryggband, Flexi**

56-258-EASY

56-258-XL

56-262

X

X

X

X

X

**Sidostöd**

**Sits, dusch, plast/grön**

**Sits, komfort med öppning bakåt, PU, grön**

**Sits, mjuk till plastsits med hygienurtag, PU, Svart**

**Sits, mjuk, hel till plastsits/komfortsits**

**Sits, plast/grön med hygienurtag**

**Stänkskydd**

56-216

56-205

56-234

56-206

56-236

56-233

56-213

X

X

X

X

X

X

X

X

X

X

X

X

X

X

X

**Uppsamlingskärl med lock/nyckelhål**

**Vadband extra stöd åt underben**

56-209

56-225

X

X

X

X

X

X

**Vadstöd Höger, XL**

**Vadstöd Vänster, XL**

56-227-L

56-227-R

X

X



# GATE

**WE DO BETTER.**

Vill du veta mer?

Kontakta oss på: tel 0371-318 00  
Gate Rehab Development AB  
Industrigatan 2 | SE-333 75 Reftele  
info@gaterd.se | www.gaterd.se