



Mover

Överflyttningsplattform

Mover 53-300

Allmän information

Tack för att du köpt denna överflyttningsplattform från GATE.

Läs igenom den här bruksanvisningen noggrant och kontakta oss om du har några frågor om användningen eller underhållet av "Mover – Överflyttningsplattform".

Förord

Läs hela bruksanvisningen innan du använder produkten. Informationen i bruksanvisningen är viktig att förstå för att produkten ska kunna användas och underhållas på rätt sätt.

Förvara bruksanvisningen tillsammans med produkten så att den kan användas som referens vid behov. Se till att alla som ska använda produkten får en regelbunden utbildning i hur produkten ska användas.

Produkten får ej modifieras utan tillåtelse från producenten.

Produkten är CE-märkt enligt MDD 93/42/EEG.

Service och support

Produkten ska alltid kontrolleras innan användning. Dessutom rekommenderar vi en allmän översyn 1 gång per år.

Se vidare under avsnittet "Skötsel och underhåll".

Tillverkare:

Koval d.o.o.
Loka 9, SI-3323 Loka pri Žusmu
Slovenien

Distributör:
GATE Rehab Development AB
Box 2
S-33021 Reftele
tel 0371-318 00
info@gaterd.se

Avsedd användning

Mover – Överflyttningsplattform är en mobil överflyttningsplattform med en säker arbetslast på 150 kg. Produkten är avsedd att användas på plana ytor i syfte att förflytta vårdtagare och boende på sjukhus, sjukhem eller inom hemsjukvården.

Produkten är enbart avsedd att användas för vårdtagare som klarar att stå upp utan hjälp, eller som kan stå med minimal hjälp.

Produkten är ej avsedd för långa perioder av sittande eller förflyttning.

Produkten är avsedd att förflytta en vårdtagare till/från stol, säng, rullstol eller toalett. Med vårdtagare avses här den personen som förflyttas.

Riktningshänvisningar i detta dokument (vänster/höger, framåt/bakåt) görs alltid utifrån vårdpersonalens skjutande position/vänd mot vårdtagare.

Förväntad livslängd

Den förväntade livslängden på produkten är minst 10 år givet att regelbundet underhåll utförs och att trasiga detaljer byts vid behov. Kontakta Distributören om någon del behöver bytas.



Identifiering av produkten

Det unika serienumret visas på en dekal som är placerad under ståplattan.

Policy om antal personer för att förflytta en vårdtagare

Denna produkt är designad för att kunna användas på ett säkert sätt av en vårdare. Det kan finnas omständigheter hos vårdtagaren som ska förflyttas som gör det nödvändigt att två vårdare genomför förflyttningen. Varje professionell vårdgivare har själv alltid ansvar för att bedöma om produkten är lämplig att användas samt om en förflyttning/överflyttning behöver göras av en eller två vårdare.

Symboler som används

Symbol	Symbolernas betydelse
	Den här symbolen åtföljs av tillverkningsdatum samt tillverkarens namn
	Den här symbolen visar att produkterna överensstämmer med direktivet 93/42EEG för medicinsk utrustning.

Säkerhetsanvisningar



- Denna produkt är enbart avsedd för förflyttning av vårdtagare. All annan användning är ej tillåten.
- Denna produkt är konstruerad och testad för att säkert klara förflyttning/överflyttning av vårdtagare med en kroppsvikt av max 150 kg.
- Utför alltid rekommenderat dagligt underhåll innan produkten används.
- Förflytta alltid produkten genom att använda körhandtagen.



- Innan produkten ska användas så ska en klinisk bedömning göras huruvida vårdtagaren kan flyttas med denna produkt och isåfall om förflyttning/överflyttning ska göras av en eller två vårdare.
- Flytta ej en belastad produkt över hinder som hjulen ej lätt kan ta sig över (höga mattkanter, trösklar mm).

Produktbeskrivning



- 1) Manöverhandtag
- 2) Tvärgående stång/handtag
- 3) Ledade säteshalvor/sätessedynor
- 4) Knäskydd
- 5) Ben
- 6) Styrhjulfram
- 7) Fotstöd/Bas
- 8) Bakre styrhjul med broms

Så här använder du "Mover"

Vrida kuddarna

- 1) Håll säteshalvan i handtaget i övre hörn.
- 2) Vrid säteshalvan antingen bort från förflyttningsområdet eller i läge under vårdtagaren



Dra åt och lossa bromsarna på de bakre styrhjulen



- 1) Lås bromsen



- 2) Lossa bromsen

Så här använder du "Mover"

Så här genomför du en förflyttning/överflyttning.

1. Momenten nedan visas för en överflyttning från en stol/rullstol/säng/toalett till en annan men görs på samma sätt oavsett om förflyttningen/överflyttningen görs från en stol, säng, rullstol eller toalett.



1) Fäll upp de två säteshalvorna.



2) Kör till vårdtagaren.



3) Lås bromsen



4) Placera Mover så att vårdtagaren enkelt kan placera sina fötter på fotplattan och knä/underben mot underbenstödet. Låt vårdtagaren greppa i den tvärgående stängan och sedan resa sig upp.

Så här genomför du en förflyttning/överflyttning forts.



5) Fäll ner de två säteshalvorna.



6) Be vårdtagaren att sitta ned. Lossa sedan bromsen och förflytta vårdtagaren.

2. För att göra en överflyttning till en stol/rullstol/säng/toalett gör du ovanstående moment i omvänd ordning.

3. Vid förflyttning till Toalett:

- När vårdtagaren är på plats så aktiveras bakre hjuls bromsar och vårdtagaren står upp
- Ta av vårdtagarens kläder vid behov och fäll sedan upp sätets halvor så att vårdtagaren kan sätta sig själv på toaletten. Produkten kan nu fungera som en stödram vilket underlättar för vårdtagaren under toalett besöket.

Skötsel och underhåll

Schema för förebyggande underhåll

Om produkten vid kontroll har felaktiga/trasiga delar så ska den ej användas innan felaktiga detaljer bytts ut.

Åtgärd/Kontroll	Före varje användning	Årlig översyn
Gör en översiktlig kontroll -testa produktens funktioner. Kontrollera att inga detaljer är trasiga eller spruckna. Kontrollera att produkten känns stabil.	X	X
Kontrollera att sitshalvor kan fällas upp/ned.	X	
Kontrollera att de bakre hjulen kan roteras och bromsas.	X	
Kontrollera att halkskyddet på ståplattan sitter fast.	X	X
Kontrollera att hjulen sitter fast ordentligt i chassit.		X
Undersök utsatta delar med avseende på sprickor eller vassa kanter (dessa kan bli ohygieniska eller skada vårdtagaren)		X
Kontrollera att inga lösa skruvförband finns.		X

Rengöring

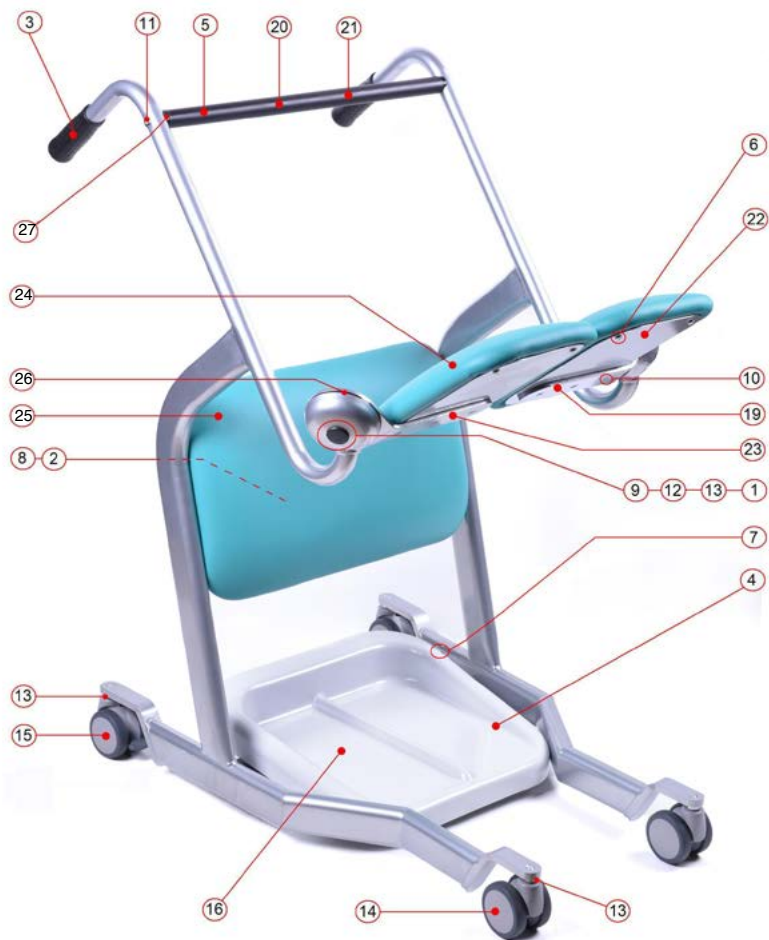
Produkten ska rengöras/desinficeras regelbundet – mellan varje användning vid behov eller minst en gång per dag.

Rengör produkten genom att torka med en fuktig trasa fuktad med varmt vatten och desinficerande rengöringsmedel. Torka ordentligt för att effektivt desinficera alla ytor. Använd inte klorin, fenoler, pentanoler eller andra starka rengöringsmedel som kan skada ytan/torka ur kuddar och ge sprickor i förtid.


Tekniska specifikationer

Pos. No.	Part Number	Description
1	53-310-1500017	Ändavslut 30mm
2	53-310-1500120	Täcklock/skruv D10
3	53-310-1510054	Gummihandtag, L=92
4	53-310-1500035	Ståplatta 430x420x65
5	53-310-1590900	Krympslang D25
6	53-310-1610010	Träskruv oval 4x20
7	53-310-1600017	Skruv, oval, 4,8x19
8	53-310-1610004	Träskruv, 4x20
9	53-310-1630011	Skruv M10x30
10	53-310-1640016	Skruv M6x30
11	53-310-1660619	Mutter M6x15
12	53-310-1661003	Låsmutter M10
13	53-310-1661051	Bricka M10
14	53-310-1690060	Dubbelhjul utan broms 75mm
15	53-310-1690061	Dubbelhjul med broms 75mm
16	53-310-1800012	Antihalk tejp 50 mm
19	53-310-61200044	Stöd höger 296x99x6
20	53-310-61200045	Stång L=543
21	53-310-61200046	Rör L=495
22	53-310-61200047	Ståplatta för stöd 285x185x2
23	53-310-61200048	Stöd vänster 296x99x6
24	53-310-61500054	Sits 325x220x18
25	53-310-61500055	Knästöd 500x315x18
26	53-310-35700037	Bricka , D99
27	53-310-65700043	Distansbricka , D25

Tekniska specifikationer



Dimensioner



DIN PARTNER I VÅRDEN

Vill du veta mer?

Kontakta oss på: tel 0371-318 00
Gate Rehab Development AB
Industrigatan 2 | S-330 21 Reftele
info@gaterd.se | www.gaterd.se



GATE COLLECTION